



# LATTE

Rapporto sul mercato del latte, marzo 2023

## Rialzo dei prezzi alla produzione e al consumo nel 2022

Nel 2022 il prezzo alla produzione del latte è aumentato del 7,9 per cento rispetto all'anno precedente, toccando quota 75.34 ct./kg e segnando il valore più alto dal 2009. Anche l'indice del prezzo del latte di latteria ha fatto registrare un aumento, raggiungendo un livello record. La stessa tendenza al rialzo si osserva per i prezzi al consumo dei prodotti lattieri, anch'essi saliti a livelli mai registrati. Sul prezzo alla produzione del latte incidono diversi fattori come i costi della produzione lattiera, il tipo di valorizzazione e la situazione del mercato interno ed estero con una domanda tendenzialmente superiore all'offerta.

### Prezzo alla produzione del latte in costante aumento

Dal 2017 il prezzo alla produzione del latte è aumentato in maniera costante fino a raggiungere quota 75.34 ct./kg nel 2022, superando di 5.54 ct./kg il valore del 2021. Si tratta del rincaro più marcato degli ultimi sei anni. Tale aumento è riconducibile, tra l'altro, all'incremento dei costi di produzione del latte, al calo della produzione lattiera e al rincaro dei prodotti lattieri, in particolare a livello internazionale. Anche i prezzi di alcuni prodotti lattieri, quali il burro e il latte in polvere, hanno segnato un notevole rialzo sui mercati internazionali. Questi sviluppi del mercato lattiero, sia interno sia estero, hanno determinato un rincaro della materia prima (latte crudo).

### SITUAZIONE DEL MERCATO

#### Rialzo del prezzo alla produzione del latte

A gennaio 2023 il prezzo pagato ai produttori per tutto il latte svizzero è aumentato del 9,6 per cento (+6.90 ct./kg) rispetto allo stesso periodo del 2022, attestandosi a 78.45 ct./kg.

#### Nuovo record dell'indice del prezzo della panna per la produzione di burro

A gennaio 2023 l'indice del prezzo della panna per la produzione di burro è aumentato di 3,67 punti rispetto al mese precedente, attestandosi a 110,55 punti e raggiungendo così il livello più alto dal 2010.

#### Tendenza al rincaro dei prezzi al consumo

A gennaio 2023 i prezzi al consumo della maggior parte dei prodotti lattieri sono aumentati rispetto al mese precedente.

#### Pubblicazioni attuali del prezzo alla produzione del latte:

[www.osservazione.delmercato.admin.ch](http://www.osservazione.delmercato.admin.ch)



## Prezzi alla produzione variabili in base al tipo di valorizzazione del latte

Nel 2022 il prezzo alla produzione del latte convenzionale si è attestato a 74.44 ct./kg segnando un incremento dell'8,0 per cento rispetto all'anno precedente. Il prezzo alla produzione del latte bio, invece, ha toccato quota 88.02 ct./kg con un aumento del 7,0 per cento rispetto all'anno precedente. Il prezzo del latte bio di caseificio (93.06 ct./kg nel 2022) ha superato quello del latte bio di latteria. Nella produzione convenzionale, il prezzo del latte di latteria nel 2022 ha segnato un rincaro più elevato (+11,1 % a 71.47 ct./kg) rispetto al latte di caseificio (+3,9 % a 79.64 ct./kg). A questo proposito va detto che il latte di latteria è acquistato al prezzo più basso. È fondamentalmente trasformato in latte di consumo, burro, latte in polvere, panna di consumo, yogurt e formaggi industriali (p.es. mozzarella). Per quel che riguarda la segmentazione del mercato, il prezzo alla produzione del latte di latteria nel 2022 è aumentato per il segmento A (+7,9 % a 74.69 ct./kg) e soprattutto per il segmento B (+21,6 %

a 64.22 ct./kg). Questi dati indicano che il prezzo alla produzione del latte varia a seconda del tipo di valorizzazione.

## Disparità regionali dei prezzi del latte

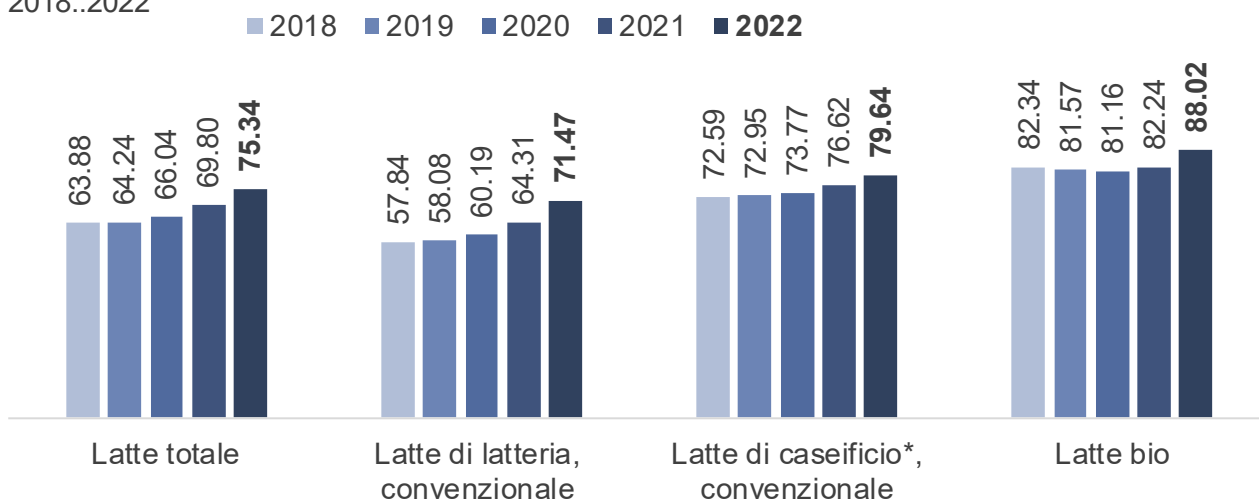
Nel confronto regionale, i prezzi pagati ai produttori di latte nelle regioni 1 (80.97 ct./kg) e 5 (76.15 ct./kg) sono stati superiori alla media nazionale nel 2022. Nelle altre regioni, i prezzi del latte sono stati inferiori alla media svizzera. Tali differenze sono riconducibili ai prezzi relativamente elevati pagati nelle regioni 1 e 5 per il latte di caseificio. Il prezzo del latte fornito ai caseifici artigianali ha segnato il valore più elevato nella regione 1 (87.83 ct./kg), in cui predomina la produzione di Gruyère DOP. Nella regione 2, caratterizzata dalla produzione di Emmentaler DOP, il prezzo del latte di caseificio ha segnato il valore più basso (74.80 ct./kg). Il prodotto finito e il suo successo sul mercato determinano quindi il prezzo pagato al produttore per la materia prima (latte crudo). Se le disparità regionali sono notevoli per il prezzo del latte di caseificio, sono invece marginali per quello del latte di latteria. Definizione delle regioni: pagina 12.

## MERCATO DEL LATTE

### Prezzo alla produzione del latte

in ct./kg

2018..2022



\* caseifici artigianali

Fonte: UFAG, Settore Analisi del mercato

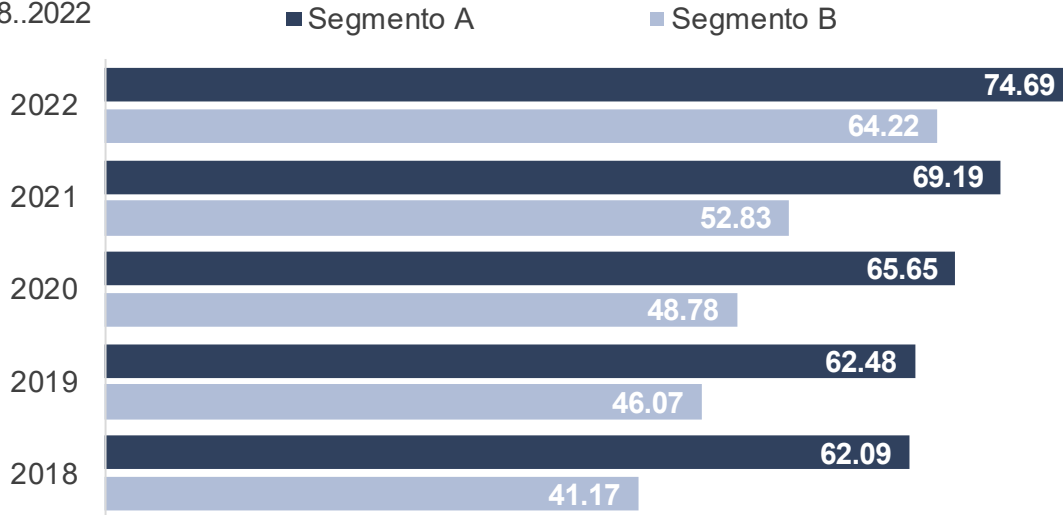


## MERCATO DEL LATTE

### Prezzo alla produzione del latte di latteria

in ct./kg

2018..2022



Fonte: UFAG, Settore Analisi del mercato

## MERCATO DEL LATTE

### Prezzo alla produzione del latte di caseificio\*, bio

in ct./kg

2018..2022

\*caseifici artigianali



Fonte: UFAG, Settore Analisi del mercato



## Il prezzo alla produzione del latte varia a seconda della varietà di formaggio

Dall'osservazione dei prezzi del latte per le quattro varietà principali di formaggio emerge che nel 2022 il latte destinato alla trasformazione in Gruyère DOP è stato acquistato al prezzo più alto (86.72 ct./kg). Il prezzo del latte trasformato in Emmentaler DOP ha invece segnato il valore più basso (73.29 ct./kg). Il prezzo alla produzione è salito a 74.50 ct./kg per il latte trasformato in Appenzeller e a 74.52 ct./kg per quello trasformato in Tilsiter. Negli ultimi tre anni si è registrata una tendenza al rialzo dei prezzi del latte destinato alla produzione delle quattro principali varietà di formaggio. I rincari più consistenti sono stati registrati nel 2022. Il Gruyère DOP ha segnato un aumento di prezzo meno marcato rispetto alle altre tre varietà di formaggio.

## L'indice del prezzo del latte di latteria ha raggiunto un nuovo record nel 2022

L'indice del prezzo del latte di latteria rispecchia l'evoluzione retrospettiva dei prezzi dei prodotti ottenuti dal latte di latteria destinati al commercio al dettaglio e all'industria nonché quella dei prezzi del latte pagato ai produttori dei Paesi confinanti. L'indice totale del prezzo del latte di latteria risulta dalla variazione mensile dei prezzi dei tre settori di prodotti detti indici parziali (cfr. metodo dettagliato), ovvero «Prodotti del commercio al dettaglio», «Prodotti industriali» e «Prodotti liberalizzati».

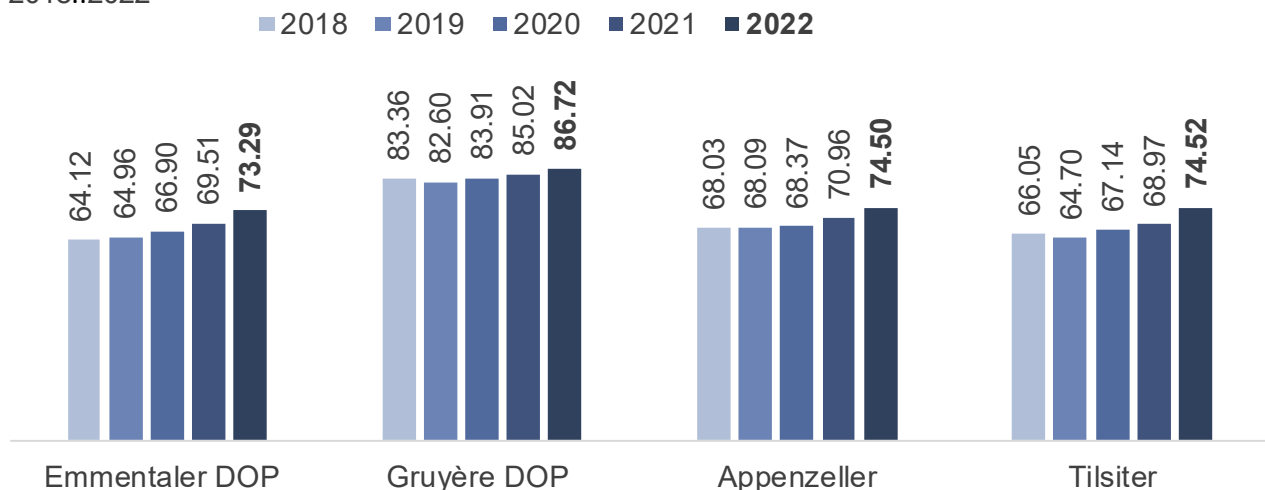
Nel 2022 l'indice del prezzo del latte di latteria ha registrato un incremento notevole rispetto al 2021, toccando quota 110,55 punti (+10,21 punti) nella media annuale, ovvero il livello più alto dal 2010. Tale aumento è essenzialmente riconducibile all'impennata dei prezzi dei prodotti lattieri a livello internazionale, soprattutto nell'UE.

### MERCATO DEL LATTE

#### Prezzo alla produzione del latte di caseificio\*, convenzionale

in ct./kg

2018..2022



\*caseifici artigianali

Fonte: UFAG, Settore Analisi del mercato



In Germania, ad esempio, tra gennaio e aprile 2022 si è osservato un aumento costante dei prezzi del burro (+22,6 %), del latte scremato in polvere (+23,2 %) e del latte intero in polvere (+24,2 %). Nello stesso periodo il prezzo alla produzione del latte è aumentato anche nei Paesi vicini. In Svizzera i prezzi dei prodotti industriali e quelli dei prodotti del commercio al dettaglio hanno registrato solo un lieve aumento.

Tale evoluzione dell'indice del prezzo del latte di latteria mostra che la situazione del mercato lattiero europeo ha un'incidenza sul prezzo della materia prima (latte crudo) in Svizzera. Le fluttuazioni di prezzo dei prodotti lattieri (in particolare latte in polvere e burro) sui mercati internazionali influiscono anche sul prezzo alla produzione del latte in Svizzera.

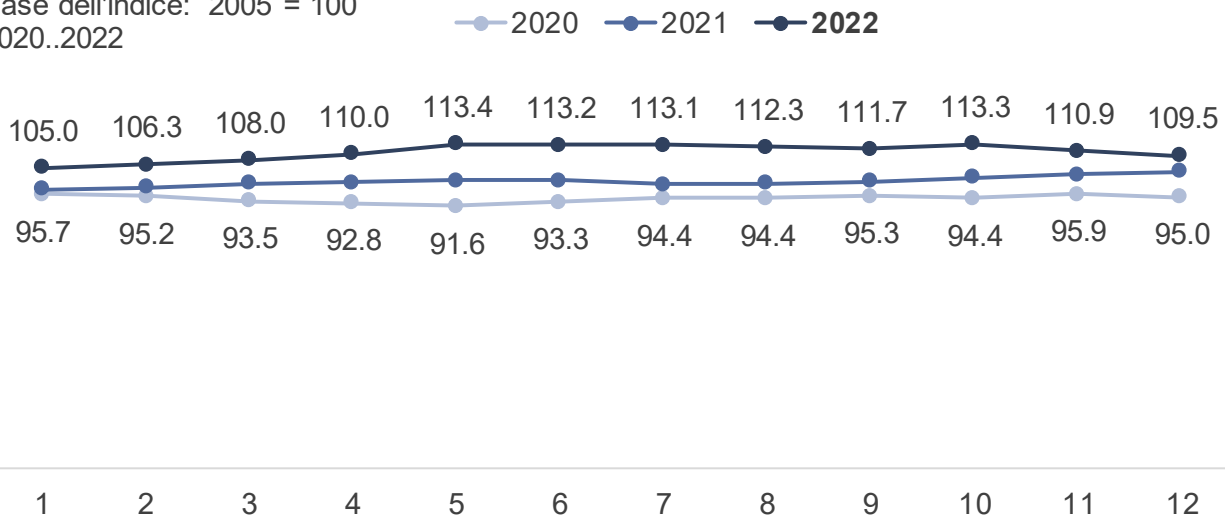
## Prezzo al consumo in rialzo

Analogamente al prezzo della materia prima (latte crudo), nel 2022 rispetto all'anno precedente sono aumentati anche i prezzi al consumo. Negli ultimi cinque anni si è registrato un costante rialzo dei prezzi alla vendita al dettaglio della maggior parte dei prodotti lattieri che hanno segnato nuovi valori record nel 2022. Inoltre sono rincarati i prezzi del commercio al dettaglio dei latticini freschi, come il burro da cucina (+4,7 %), il latte drink UHT (+4,9 %) e lo yogurt alla frutta (+6,0 %). Si è osservato altresì un incremento dei prezzi al dettaglio di formaggi quali la mozzarella (+4,6 %) e l'Emmentaler DOP surchoix (+3,2 %). L'aumento del prezzo della materia prima (latte crudo) è uno dei fattori che spiegano il rincaro dei prezzi al consumo nel 2022.

## MERCATO DEL LATTE

### Indice del prezzo del latte di latteria

Base dell'indice: 2005 = 100  
2020..2022



Fonte: UFAG, Settore Analisi del mercato

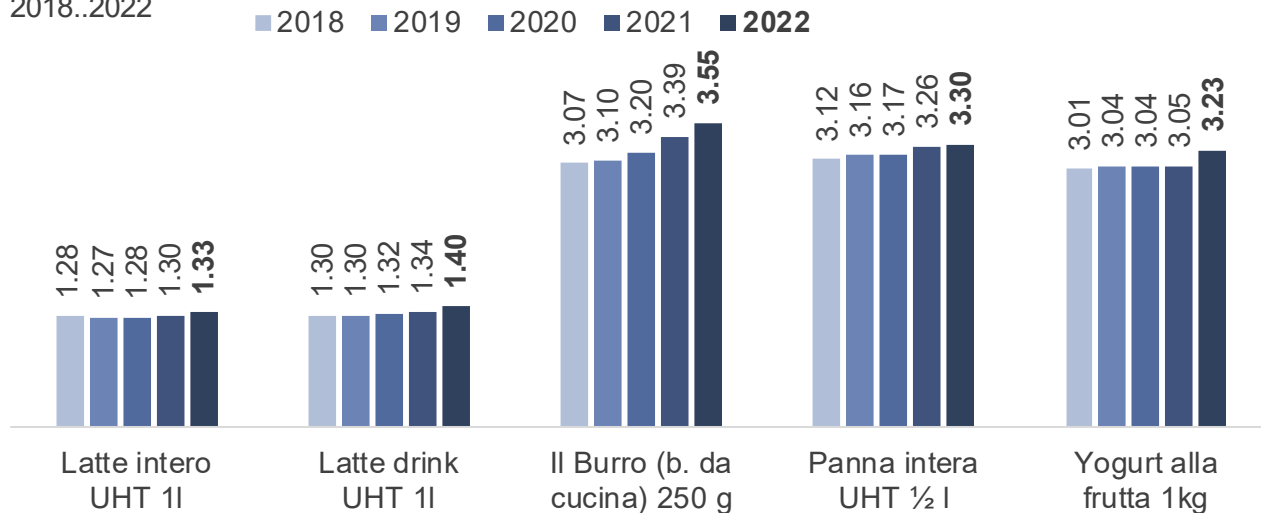


## MERCATO DEL LATTE

### Prezzi dei latticini freschi nel commercio al dettaglio

in CHF

2018..2022



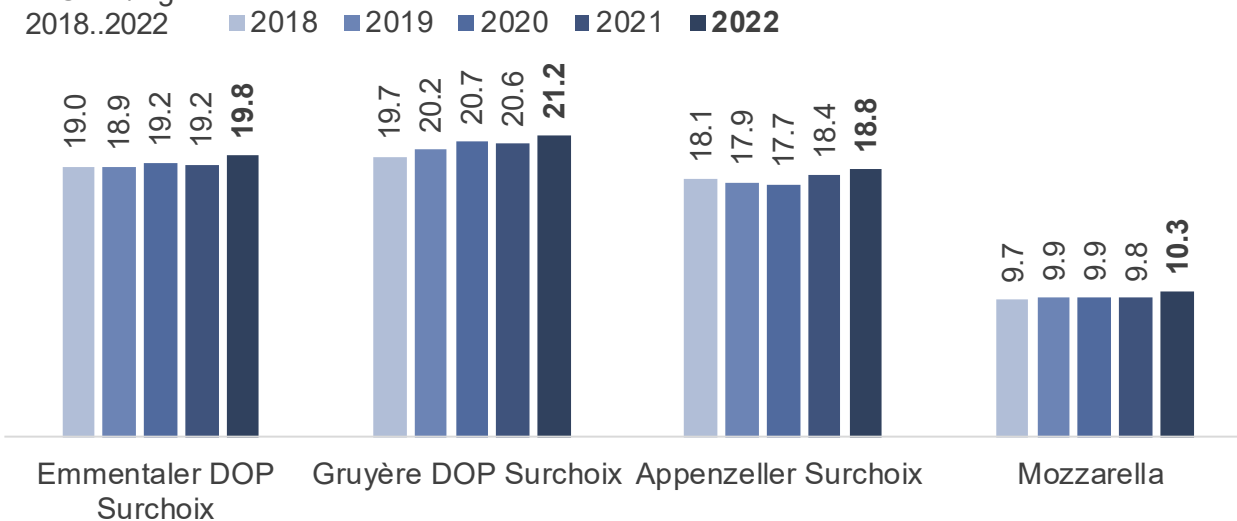
Fonte: UFAG, Settore Analisi del mercato

## MERCATO DEL LATTE

### Prezzo del formaggio nel commercio al dettaglio

in CHF / kg

2018..2022



Fonte: UFAG, Settore Analisi del mercato

## Prezzo alla produzione del latte

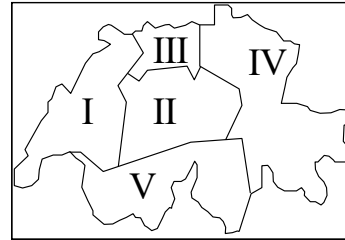
### Prezzo alla produzione del latte

(supplemento per il latte commercializzato\* incl.)

Ponderato secondo la quantità, in ct./kg

Gennaio 2023

Regione	convenzionale		trasf. in formaggio caseifici artigianali	Bio	totale
	latte di latteria	totale			
	I	76.43	89.81	92.16	92.82
II	75.51	78.26	78.16	94.09	77.77
III	74.23	-	-	91.41	76.10
IV	74.41	75.73	75.54	90.93	76.41
V	70.17	80.64	80.60	-	77.65
<b>CH</b>	<b>75.11</b>	<b>79.82</b>	<b>82.01</b>	<b>92.47</b>	<b>78.45</b>



Escluso il supplemento per il foraggiamento senza insilati, incl. IVA

Franco fattoria (prevalentemente) o centro di raccolta

\* supplemento per il latte commercializzato dall'1.1.2022: 5 ct./kg

Definizione delle regioni: Note esplicative

I prezzi già pubblicati, compresi quelli dei periodi precedenti, possono subire ulteriori modifiche.

Fonte: UFAG, Settore Analisi di mercato

L'andamento dei prezzi può essere consultato al link seguente:

[www.osservazione.delmercato.admin.ch](http://www.osservazione.delmercato.admin.ch)

### Prezzo alla produzione del latte

(Senza supplemento per il latte commercializzato\*)

Ponderato secondo la quantità, in ct./kg

Gennaio 2023

Regione	convenzionale		trasf. in formaggio caseifici artigianali	Bio	totale
	latte di latteria	totale			
	I	71.43	84.81	87.16	87.82
II	70.51	73.26	73.16	89.09	72.77
III	69.23	-	-	86.41	71.10
IV	69.41	70.73	70.54	85.93	71.41
V	65.17	75.64	75.60	-	72.65
<b>CH</b>	<b>70.11</b>	<b>74.82</b>	<b>77.01</b>	<b>87.47</b>	<b>73.45</b>

### Prezzo alla produzione del latte di latteria segmentato (A,B,C)

(supplemento per il latte commercializzato\* incl.), in ct./kg, IVA incl.

Anno 2023

	Prezzo medio ponderato, in ct./kg		
	A	B	C
Gennaio	78.91	66.24	-

Definizione della segmentazione: [www.ip-lait.ch](http://www.ip-lait.ch)

\* supplemento per il latte commercializzato dall'1.1.2022: 5 ct./kg

Fonte: UFAG, Settore Analisi di mercato



### Prezzo alla produzione del latte (supplemento per il latte commercializzato\* incl.)

Ponderato secondo la quantità, in ct./kg

Anno 2022

Regione	convenzionale			Bio	totale
	trasf. in formaggio				
	latte di latteria	totale	caseifici artigianali		
I	72.56	85.60	87.83	89.27	80.97
II	71.37	74.87	74.80	88.38	74.04
III	71.72	-	-	87.44	73.54
IV	70.90	73.08	74.25	87.29	73.39
V	69.01	78.65	78.81	-	76.15
<b>CH</b>	<b>71.47</b>	<b>76.89</b>	<b>79.64</b>	<b>88.02</b>	<b>75.34</b>

Escluso il supplemento per il foraggiamento senza insilati, incl. IVA

Franco fattoria (prevalentemente) o centro di raccolta

\* supplemento per il latte commercializzato dall'1.1.2022: 5 ct./kg

Definizione delle regioni: Note esplicative

I prezzi già pubblicati, compresi quelli dei periodi precedenti, possono subire ulteriori modifiche.

Fonte: UFAG, Settore Analisi di mercato

### Prezzo alla produzione del latte (Senza supplemento per il latte commercializzato\*)

Ponderato secondo la quantità, in ct./kg

Anno 2022

Regione	convenzionale			Bio	totale
	trasf. in formaggio				
	latte di latteria	totale	caseifici artigianali		
I	67.56	80.60	82.83	84.27	75.97
II	66.37	69.87	69.80	83.38	69.04
III	66.72	-	-	82.44	68.54
IV	65.90	68.08	69.25	82.29	68.39
V	64.01	73.65	73.81	-	71.15
<b>CH</b>	<b>66.47</b>	<b>71.89</b>	<b>74.64</b>	<b>83.02</b>	<b>70.34</b>

### Prezzo alla produzione del latte di latteria segmentato (A,B,C)

(supplemento per il latte commercializzato\* incl.), in ct./kg, IVA incl.

Anno 2022

	Prezzo medio ponderato, in ct./kg		
	A	B	C
Gennaio	71.58	58.21	-
Febbraio	69.40	56.02	-
Marzo	68.75	55.49	-
Aprile	70.43	58.08	-
Maggio	72.10	60.00	-
Giugno	73.99	64.37	-
Luglio	77.48	70.37	-
Agosto	77.96	71.44	-
Settembre	77.99	72.32	-
Ottobre	80.82	72.32	-
Novembre	77.98	69.59	-
Dicembre	79.03	70.17	-
<b>Media annuale</b>	<b>74.69</b>	<b>64.22</b>	

Definizione della segmentazione: [www.ip-lait.ch](http://www.ip-lait.ch)

\* supplemento per il latte commercializzato dall'1.1.2022: 5 ct./kg

Fonte: UFAG, Settore Analisi di mercato





## Prezzi al consumo

### Prezzi nel commercio al dettaglio

Prodotti convenzionali, CH-Ø \* ponderata  
in CHF

Gennaio 2023 con anno prec. (AP) e mese prec. (MP)

	Einheit	Gen 22	Dic 22	Gen 23	%-Δ MP	%-Δ AP
<b>Latte di consumo</b>						
Latte intero past.	1 l	1.62	1.65	1.68	+1.5	+3.7
Drink past.	1 l	1.59	1.65	1.68	+1.5	+5.3
Latte intero UHT	1 l	1.27	1.39	1.37	-1.3	+7.6
Drink UHT	1 l	1.36	1.41	1.43	+2.1	+5.2
Latte magro UHT	1 l	1.39	1.55	1.60	+3.5	+14.9
<b>Formaggio (Svizzera)</b>						
Emmentaler surchoix	1 kg	19.77	20.71	20.98	+1.3	+6.1
Gruyère surchoix	1 kg	20.81	21.47	21.67	+0.9	+4.2
Sbrinz	1 kg	22.22	24.22	25.29	+4.4	+13.8
Tilsit surchoix	1 kg	17.70	18.32	18.32	+0.0	+3.5
Appenzeller surchoix	1 kg	19.01	18.56	19.83	+6.8	+4.3
Raclette (blocco)	1 kg	18.22	21.49	22.88	+6.4	+25.6
Tête de Moine	1 kg	21.58	22.02	22.02	+0.0	+2.1
Vacherin fribourgeois	1 kg	20.20	21.11	21.11	+0.0	+4.5
Mozzarella	150 g	1.53	1.59	1.75	+10.5	+14.6
<b>Burro</b>						
Burro speciale	200 g	3.32	3.52	3.63	+3.0	+9.3
Il burro (burro da cucina)	250 g	3.35	3.69	3.81	+3.1	+13.6
Burro per arrostire	450 g	8.65	10.53	10.68	+1.4	+23.4
<b>Panna di consumo</b>						
Panna intera UHT 35%	½ l	3.26	3.21	3.55	+10.7	+8.8
Panna semigrassa UHT 25%	½ l	2.57	2.56	2.60	+1.5	+1.2
<b>Yogurt</b>						
Yogurt naturale	180 g	0.44	0.47	0.47	+0.0	+7.0

Fonte: UFAG, Settore Analisi di mercato

\*La media nazionale è stabilita in base ai rilevamenti dei prezzi regionali presso i grandi distributori, i negozi discount (escl. Aldi e Lidl) i negozi specializzati ponderata in base alle quote di mercato; le regioni sono ponderate secondo il numero degli abitanti.

I prezzi dei prodotti bio possono essere consultati al link seguente:  
[www.osservazione.delmercato.admin.ch](http://www.osservazione.delmercato.admin.ch)



## Indice dei prezzi del latte di latteria

### Indice dei prezzi del latte di latteria

	2018 2019 2020 2021 2022					Variazione dall'inizio del 2022*			
						Indice totale	Indice parziale**		
Base indice: 2005 = 100								Prodotti del com-mercio al dettaglio	Prodotti per uso industriale
Gennaio	90.36	91.30	95.69	97.44	105.02	1.31%		1.21%	0.03%
Febbraio	90.55	93.39	95.18	98.23	106.34	2.58%	1.04%	1.31%	7.16%
Marzo	89.67	92.10	93.48	99.53	107.96	4.14%	1.04%	3.75%	10.85%
Aprile	90.92	93.21	92.76	100.09	109.96	6.07%	0.65%	5.83%	17.59%
Maggio	92.72	93.12	91.56	100.59	113.36	9.36%	4.86%	8.38%	19.42%
Giugno	92.75	93.21	93.26	100.65	113.20	9.20%	4.65%	7.95%	19.65%
Luglio	92.32	92.60	94.35	99.37	113.07	9.07%	5.46%	7.74%	17.09%
Agosto	93.00	92.36	94.42	99.67	112.31	8.34%	5.51%	7.18%	14.19%
Settembre	92.44	94.76	95.28	100.41	111.75	7.80%	4.45%	6.71%	14.69%
Ottobre	92.21	95.28	94.39	101.64	113.30	9.30%	7.19%	6.58%	15.61%
Novembre	91.31	95.56	95.92	102.77	110.86	6.94%	5.84%	4.82%	10.91%
Dicembre	92.05	96.16	94.97	103.66	109.47	5.61%	5.52%	4.53%	6.81%
<b>Media annuale</b>	<b>91.69</b>	<b>93.59</b>	<b>94.27</b>	<b>100.34</b>	<b>110.55</b>				

\*Evoluzione rispetto a dicembre 2021

\*\* Evoluzione (in %) del prezzo del gruppo di prodotti (indicatore di tendenza)

Fonte: UFAG, Settore Analisi di mercato

Il metodo può essere consultato al link seguente:[www.osservazione.delmercato.admin.ch](http://www.osservazione.delmercato.admin.ch)

## Indice del prezzo della panna per la produzione di burro

### Indice del prezzo della panna per la produzione di burro

Base dell'indice: Dic 2009 = 100

	2014	2015	2016	2017	2018	2019	2020	2021	2022	2023
Gennaio	96.07	89.63	91.07	85.79	90.77	89.79	95.75	98.21	99.21	110.55
Febbraio	95.41	89.43	90.05	84.41	89.90	88.94	95.72	99.33	99.54	
Marzo	96.04	88.89	90.76	84.60	89.70	88.99	95.20	100.25	99.40	
Aprile	95.95	89.39	85.53	84.90	89.57	89.18	96.05	99.88	103.68	
Maggio	94.31	89.33	85.87	85.05	89.34	88.44	95.49	99.47	106.94	
Giugno	95.85	88.16	84.13	85.26	89.13	90.20	94.70	98.79	105.89	
Luglio	95.95	89.50	85.08	86.38	90.25	92.10	97.31	99.28	105.13	
Agosto	95.11	89.47	84.62	86.66	90.55	92.67	97.13	99.12	105.52	
Settembre	94.23	87.20	83.79	85.92	90.77	95.83	96.87	99.71	105.87	
Ottobre	95.11	89.11	84.59	90.43	90.74	95.70	97.02	99.32	106.12	
Novembre	94.08	89.76	83.95	89.54	89.95	94.52	97.33	98.56	104.85	
Dicembre	91.20	91.36	84.84	90.02	89.82	95.11	97.03	99.41	106.88	
<b>Media annuale</b>	<b>95.00</b>	<b>89.28</b>	<b>86.66</b>	<b>86.41</b>	<b>89.99</b>	<b>91.18</b>	<b>96.18</b>	<b>99.34</b>	<b>103.86</b>	

Nota: I prezzi già pubblicati possono subire ulteriori modifiche.

Fonte: UFAG, Settore Analisi di mercato

Il metodo può essere consultato al link seguente:[www.osservazione.delmercato.admin.ch](http://www.osservazione.delmercato.admin.ch)



## Note esplicative

### Prezzo del latte alla produzione

**Il prezzo del latte include:** prezzo di base, supplemento per il latte trasformato in formaggio, supplementi e deduzioni (stagione, quantità, composizione, qualità, quota costi di trasporto), partecipazione agli utili, ulteriori versamenti, supplementi e deduzioni per raffreddamento, premi bio, costi di gestione dei centri di raccolta se noti, IVA, dal 1° gennaio 2019 il contributo ai fondi dell'IP Latte (fondo «Riduzione del prezzo della materia prima» e fondo di regolazione) e dal 1° settembre 2019 il supplemento di sostenibilità.

**Il prezzo del latte non include:** supplementi per il foraggiamento senza insilati, contributi a organizzazioni e associazioni professionali, contributi al fondo d'intervento e di sgravio del mercato dell'Interprofessione latte (IP Latte), contributi LactoFama, siero, acquisti anticipati di qualsiasi genere.

**Ponderazione:** I prezzi sono ponderati in base alle corrispettive quantità di latte.

**Tenore del latte:** tenori reali. I valori di base del tenore del latte sono i seguenti: 4 per cento di materia grassa e 3,3 per cento di proteine.

**Prezzo totale:** media ponderata dei prezzi del latte di latteria, del latte trasformato in formaggio, del latte biologico e del latte sottoposto a restrizione dei caseifici artigianali.

**Prezzo del latte di latteria (senza la quantità di latte trasformato in formaggio):** prezzo del latte trasformato dalle industrie (quantità trasformate in formaggio escluse), franco fattoria (prevalentemente) o centro di raccolta.

**Prezzo del latte trasformato in formaggio, totale:** prezzo del latte trasformato in formaggi artigianali e industriali. Il prezzo del latte destinato alla trasformazione in formaggi industriali corrisponde alla media dei prezzi annunciati dagli acquirenti di latte industriale ponderati secondo le quantità trasformate in formaggio. I fattori di ponderazione del prezzo di tutto il latte trasformato in formaggio sono calcolati, estrapolando in base alle quantità effettive rilevate.

**Prezzo del latte trasformato in formaggio, caseifici artigianali:** prezzo del latte trasformato in formaggio dai caseifici artigianali, franco fattoria o caseificio/centro di raccolta (prevalentemente).

**Prezzo del latte biologico (o latte bio):** prezzo del latte prodotto secondo i metodi dell'agricoltura biologica ed effettivamente venduto come latte bio. Franco fattoria (prevalentemente) o centro di raccolta.

### Rilevazione e calcolo dei prezzi alla produzione del latte

La rilevazione dei prezzi alla produzione del latte è effettuata ogni mese direttamente presso i principali primi acquirenti di latte (organizzazioni di produttori OP, organizzazioni di produttori-valorizzatore OPV, caseifici e aziende industriali con fornitori diretti). Contempla il 70 per cento circa del latte crudo commercializzato in Svizzera. I fornitori dei dati comunicano i prezzi medi effettivamente pagati ai produttori e i quantitativi corrispondenti servendosi di un modulo di rilevazione. Il prezzo del latte di una regione è una media dei prezzi degli acquirenti che hanno fornitori in quella regione, ponderata in base ai quantitativi di latte corrispondenti.

Il prezzo del latte trasformato in formaggio è una media dei prezzi pagati dalle aziende che acquistano latte destinato alla produzione casearia, ponderata in base alle quantità trasformate in formaggio. I prezzi del latte dei caseifici artigianali vengono rilevati sulla scorta di un campione rappresentativo di circa 80 caseifici distribuiti nelle 5 regioni.



I prezzi pubblicati sono, quindi, medie ponderate calcolate sulla base di dati rappresentativi.

**Nota:** La segmentazione del mercato, nonché le deduzioni e le trattenute dovute ai provvedimenti di sgravio e di regolazione del mercato sono considerate nel prezzo alla produzione del latte. I prezzi possono essere ulteriormente aggiornati. Le modifiche effettuate saranno menzionate nei rapporti pubblicati sul nostro sito Internet.

### Regioni

Le regioni sono delimitate come segue: Regione I: Ginevra, Vaud, Friburgo, Neuchâtel, Giura e una parte francofona di Berna (distretto amministrativo del Giura bernese); Regione II: Berna (tranne il distretto amministrativo del Giura bernese), Lucerna, Unterwaldo (Obwaldo, Nidwaldo), Uri, Zugo e una parte di Svitto (distretti di Svitto, Gersau e Küssnacht); Regione III: Basilea (Città e Campagna), Argovia e Soletta; Regione IV: Zurigo, Sciaffusa, Turgovia, Appenzello (Interno ed Esterno), S. Gallo, una parte di Svitto (distretti di Einsiedeln, March e Höfe), Glarona, Grigioni; Regione V: Vallese e Ticino.

### CONTATTI E PUBBLICAZIONI

**Autori:**

Michel Yawo Afangbedji  
Conradin Bolliger Maiolino

Settore Analisi del mercato  
Schwarzenburgstrasse 165, 3003 Berna  
marktanalysen@blw.admin.ch  
[www.osservazione.delmercato.admin.ch](http://www.osservazione.delmercato.admin.ch)

Modulo per la sottoscrizione di abbonamenti  
[Modulo di ordinazione online](#)

Per responsabilità, protezione dei dati, copyright e altro vedasi: [www.disclaimer.admin.ch](http://www.disclaimer.admin.ch)