



# LATTE

Rapporto sul mercato del latte, giugno 2021

## Situazione del mercato del latte stabile

In generale, la situazione attuale del mercato lattiero svizzero è da considerarsi stabile. I principali indicatori osservati, segnatamente su scala internazionale, evidenziano delle tendenze stabili, in alcuni casi leggermente positive. Tuttavia si osserva un aumento della produzione di latte a livello mondiale che potrebbe compromettere l'equilibrio del mercato e ripercuotersi sulla Svizzera, laddove la domanda non aumentasse proporzionalmente all'offerta. È difficile prevedere l'evolversi della situazione a medio termine.

### Produzione lattiera pressoché stabile

In Svizzera, il quantitativo di latte commercializzato nel primo trimestre 2021 è leggermente inferiore a quello dello stesso periodo del 2020 (-0,2 %). Le stime pubblicate nelle Statistiche mensili del mercato del latte (TSM) prevedono una crescita dell'1,0 per cento ad aprile 2021 rispetto ad aprile 2020 e una situazione di stabilità a maggio 2021 rispetto a maggio 2020. Nell'UE, il volume della produzione lattiera da gennaio a marzo 2021 ha segnato una flessione (-1,3 %) rispetto allo stesso periodo del 2020. A livello mondiale, la produzione lattiera nel primo trimestre 2021 è cresciuta rispetto al 2020 negli Stati Uniti (+1,0 %), in Australia (+1,5 %) e soprattutto in Nuova Zelanda (+4,0 %). Questa tendenza al rialzo della produzione lattiera a livello mondiale nel 2021 si osserva anche rispetto al 2019 e potrebbe compromettere l'equilibrio del mercato, ripercuotendosi sulla Svizzera, laddove la domanda non aumentasse proporzionalmente

### SITUAZIONE DEL MERCATO

#### Tendenziale rincaro dei prezzi al consumo

Da gennaio ad aprile 2021 i prezzi al consumo della maggior parte dei latticini sono aumentati rispetto allo stesso periodo dell'anno precedente.

#### Aumento dell'indice del prezzo del latte di latteria

Nel primo trimestre 2021, l'indice del prezzo del latte di latteria ha registrato un aumento pari a 3,62 punti rispetto allo stesso periodo dell'anno precedente, raggiungendo 99,53 punti a marzo 2021.

#### Aumento dell'indice del prezzo della panna per la produzione di burro

Da gennaio ad aprile 2021, l'indice del prezzo della panna per la produzione di burro è aumentato di 3,74 punti rispetto allo stesso periodo dell'anno precedente, segnando 99,42 punti.

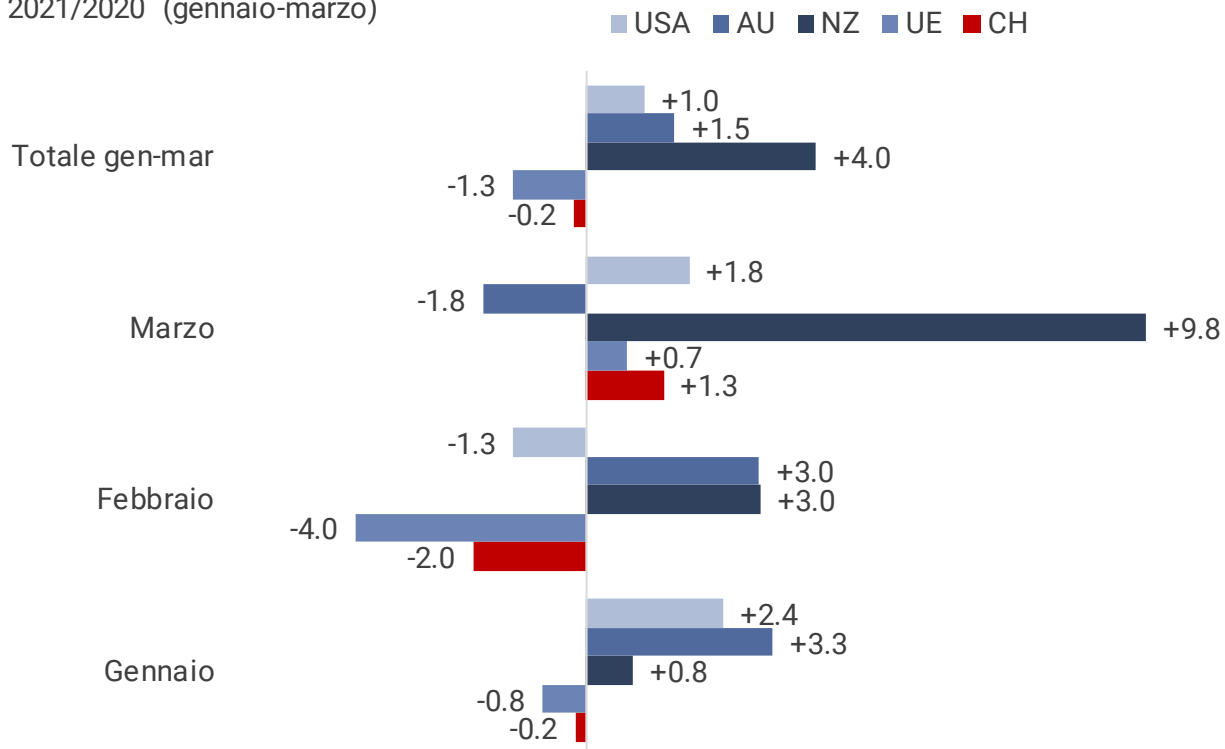
all'offerta. Si osserva un'elevata domanda di latticini dalla Cina, il che è particolarmente positivo per il mercato del latte, segnatamente in questo contesto di crescita della produzione a livello mondiale.

## MERCATO DEL LATTE

### Evoluzione della produzione lattiera in Svizzera e a livello internazionale

in %

2021/2020 (gennaio-marzo)



AU: Australia, NZ: Nuova Zelanda, UE: Unione europea, USA: Stati Uniti

Fonti: Settore Analisi del mercato UFAG, TSM, DG AGRI, AMI, USDA, Dairy Australia, DCANZ, CLAL

### Rincaro del prezzo alla produzione del latte in Svizzera a fronte di una tendenza praticamente stabile nell'UE

In Svizzera, il prezzo alla produzione del latte è aumentato nel primo trimestre 2021 rispetto allo stesso periodo dell'anno precedente (+5,2 % a 67.61 ct./kg). Il rincaro del prezzo del latte di lattiera è stato maggiore per il segmento A (+3.06 a 67.93 ct./kg) rispetto al segmento B (+1.02 a 49.69 ct./kg).

Nell'UE, il prezzo alla produzione del latte è rimasto praticamente stabile nel primo trimestre 2021 rispetto allo stesso periodo del 2020 (-0,3 %).

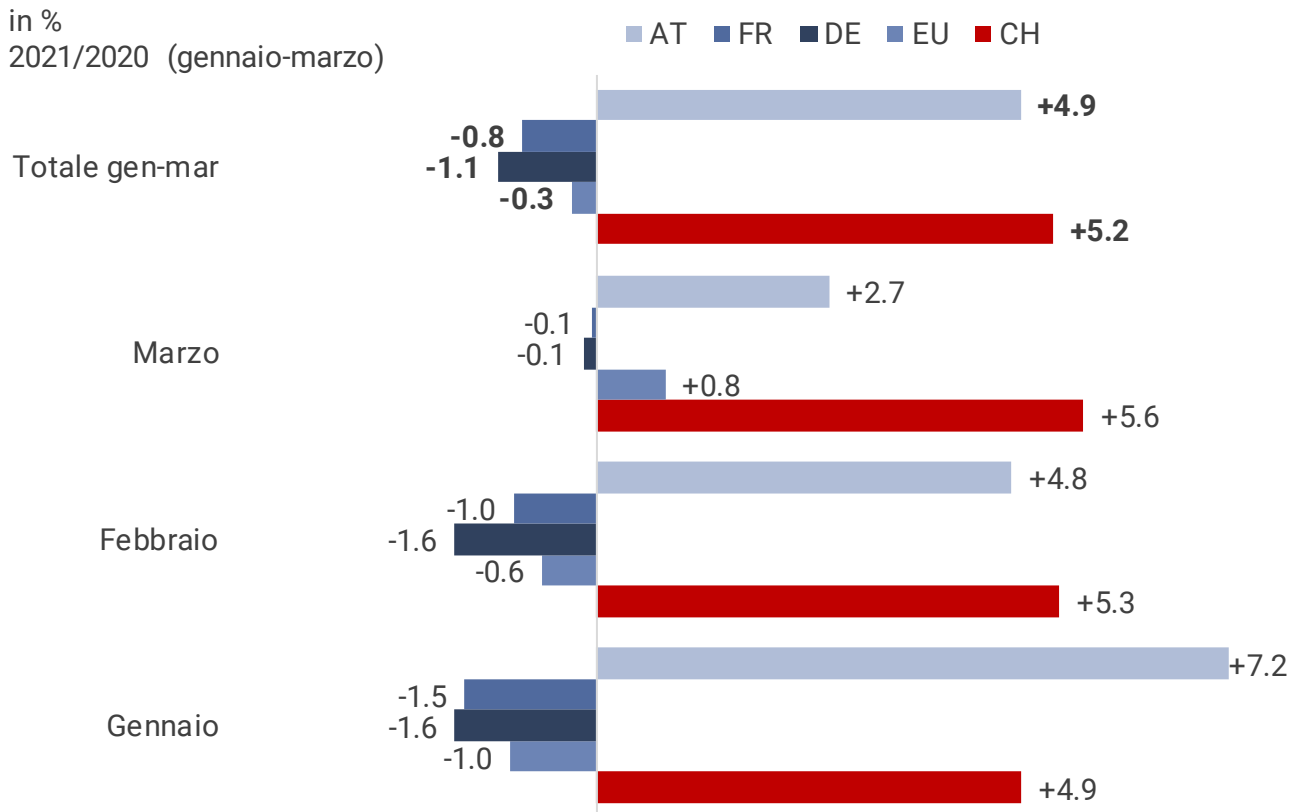
A marzo 2021, invece, è aumentato leggermente rispetto a marzo 2020 (+0,8 %). Nei Paesi limitrofi il prezzo alla produzione del latte nel primo trimestre 2021 è leggermente calato, in particolare in Germania (-1,1 %) e in Francia (-0,8 %). In Austria, invece, si è registrato un aumento (+4,9 %). La situazione attuale del mercato contribuisce a stabilizzare il prezzo alla produzione del latte, come emerge dall'osservazione degli altri indicatori del mercato del latte presentati di seguito.

### Altri indicatori della situazione del mercato

Rincaro del prezzo europeo del burro e del latte in polvere: nell'UE, ad aprile 2021 è stato registrato un forte aumento del prezzo del burro

## MERCATO DEL LATTE

### Evoluzione del prezzo alla produzione del latte in Svizzera e a livello internazionale



FR: Francia, DE: Germania, UE: Unione europea, AT: Austria

Fonti: Settore Analisi del mercato (UFAG), Commissione europea, DGAGRI, BLE, FranceAgriMer, AMA

(+33,3 % a 399.9 €/100 kg) e del prezzo del latte scremato in polvere (+26,1 % a 247.9 €/100 kg) rispetto allo stesso periodo del 2020. Osservando il valore medio registrato nei mesi gennaio-aprile 2021, i prezzi si attestano a un livello superiore rispetto a quelli dello stesso periodo dell'anno precedente sia per il latte scremato in polvere (+0,6 %) sia per il burro (+8,7 %).

**Ribasso del prezzo europeo del formaggio:** nell'UE, per i primi quattro mesi dell'anno 2021 il prezzo medio si attesta a un livello inferiore rispetto a quello dello stesso periodo dell'anno precedente per l'emmental (-1,9 %), il gouda (-3,4 %) e l'edam (-2,9 %). La tendenza, invece, è in rialzo per il cheddar (+1,5 %).

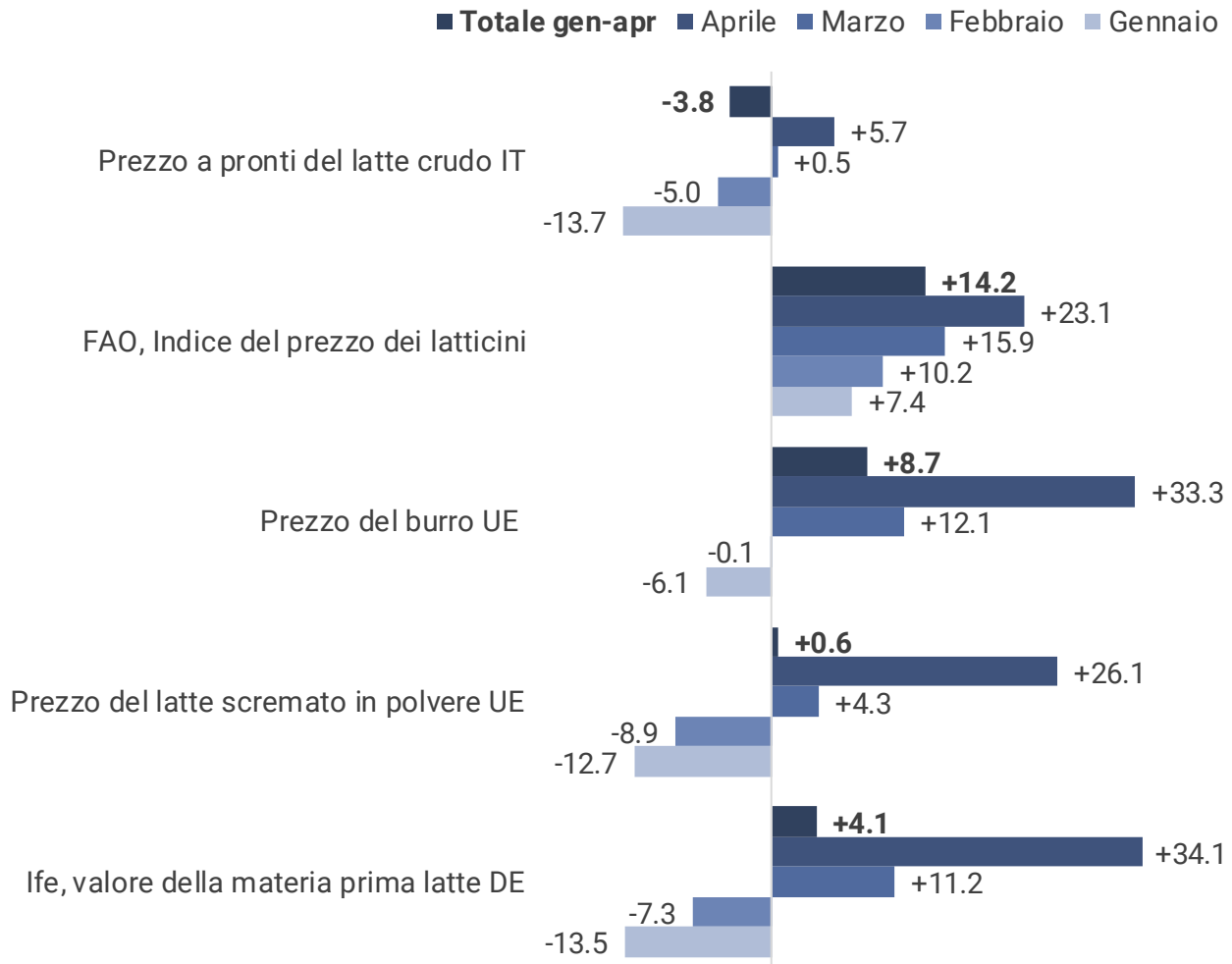
**Effettivo di animali praticamente stabile:** in Svizzera, durante i primi tre mesi del 2021 gli effettivi delle vacche da latte si trovano a un livello pressoché identico a quello dello stesso periodo dell'anno precedente.

**Forte aumento dell'indice del prezzo del latte di latteria:** in Svizzera, a marzo 2021 l'indice del prezzo del latte di latteria ha registrato un aumento considerevole rispetto a marzo 2020 (+6,05 a 99.53 punti), raggiungendo il valore più alto dal 2009. Si tratta del terzo mese consecutivo di crescita nel 2021. Questa evoluzione è sostanzialmente riconducibile al rialzo dei prezzi

## MERCATO DEL LATTE

### Evoluzione di altri indicatori del mercato lattiero a livello internazionale

in %  
2021/2020 (gennaio-aprile)



IT: Italia, DE: Germania, UE: Unione europea, Ife: centro di informazione e di ricerca per la filiera agroalimentare di Kiel, FAO: Organizzazione delle Nazioni Unite per l'alimentazione e l'agricoltura

Fonti: Settore Analisi del mercato (UFAG), CLAL, Ife, Commissione europea DG AGRI, FAO

dei prodotti del commercio al dettaglio in Svizzera e di quelli dei prodotti industriali (burro e latte in polvere) in Svizzera e nell'UE.

**Rincarò del prezzo del mercato a pronti nell'UE:** In Italia il prezzo del mercato a pronti del latte crudo è aumentato sia ad aprile 2021 (+5,7 %) sia a maggio 2021 (+3,6 %) rispetto agli stessi mesi dell'anno precedente. Tuttavia, il prezzo medio per i mesi gennaio-aprile 2021 è inferiore

a quello dello stesso periodo nel 2020 (-3,8 %) a causa del calo registrato all'inizio dell'anno in corso.

**Lieve calo dell'indice GDT:** l'indice dei prezzi dei latticini venduti sulla piattaforma commerciale neozelandese GDT (Global Dairy Trade) ha registrato un lieve calo dello 0,7 per cento al 4 maggio 2021. La tendenza per il latte scremato in polvere (+2,0 %) e il latte intero in polvere



(+0,7 %) è al rialzo, per il burro al ribasso (-12,1 %).

**Stabilità del valore del latte in borsa:** il valore del latte della borsa EEX (European Energy Exchange, Leipzig), pubblicato dall'Istituto Ife, segna attualmente una tendenza stabile fino alla fine dell'anno e un aumento all'inizio dell'anno prossimo.

**Forte aumento del valore della materia prima «latte» secondo l'Istituto Ife di Kiel:** ad aprile 2021, il valore della materia prima «latte crudo», pubblicato dall'Istituto Ife di Kiel in Germania, è aumentato del 34,1 per cento rispetto ad aprile 2020. Il valore medio dei mesi gennaio-aprile 2021 è superiore a quello dello stesso periodo dell'anno precedente (+4,1 %).

**Indice FAO dei prezzi dei latticini in continua crescita:** ad aprile 2021, l'indice FAO dei prezzi dei latticini su scala mondiale ha guadagnato 23,1 punti rispetto allo stesso mese dell'anno precedente. Si tratta dell'undicesimo mese di crescita consecutivo. L'indice medio da gennaio ad aprile 2021 ha guadagnato 14,2 punti rispetto allo stesso periodo dell'anno precedente. Secondo la FAO, questa progressione è riconducibile alla forte domanda in Asia.

**Scorte di burro e latte in polvere in aumento:** in Svizzera, nel 2021 le scorte di burro rilevate alla fine di ogni mese sono state superiori a quelle del 2020. Questa evoluzione è essenzialmente riconducibile al volume particolarmente basso delle scorte nel 2020 e alla fine del 2019. Inoltre sono state effettuate importazioni supplementari di burro dall'UE. Per quanto concerne il latte in polvere, le scorte alla fine del mese di marzo 2021 si sono attestate a un livello leggermente superiore a quello dello stesso mese del 2020, sia per quanto riguarda il latte scremato sia per il latte intero.

Secondo le prospettive a breve termine pubblicate dalla Commissione europea concernenti il settore del latte e dei latticini nell'UE, la buona

domanda mondiale e dell'UE dovrebbe migliorare ulteriormente con la riapertura dei servizi di ristorazione, soprattutto nella seconda metà del 2021. Potrebbe continuare a sostenere i prezzi dei latticini dell'UE, traducendosi in un aumento dei prezzi del latte crudo pagati nell'UE agli agricoltori.

**Esportazioni e importazioni di formaggio in aumento:** in Svizzera, il volume delle esportazioni di formaggio da gennaio a marzo 2021 è aumentato (+4,7 %) rispetto allo stesso periodo del 2020. Anche le importazioni sono cresciute (+16,2 %).

## Conclusioni

In generale, la maggior parte degli indicatori osservati mostra una situazione stabile del mercato del latte su scala internazionale: produzione di latte nell'UE stabile, ma in aumento a livello mondiale; prezzo alla produzione del latte praticamente stabile; rincaro dei prezzi del burro e del latte in polvere. Gli indicatori di tendenza del prezzo alla produzione del latte sono in aumento (prezzo del mercato a pronti nell'UE, indice FAO dei prezzi dei latticini, valore della materia prima «latte» secondo l'Istituto Ife di Kiel). L'indice GDT per il latte in polvere è in aumento, mentre per il burro è in calo. Secondo le prospettive a breve termine pubblicate dalla Commissione europea, la buona domanda mondiale e dell'UE dovrebbe migliorare ulteriormente nella seconda metà del 2021.

Il mercato svizzero del latte è attualmente all'insegna della stabilità. La produzione di latte è pressoché stabile.

L'incremento delle scorte di burro rispetto all'anno precedente è essenzialmente riconducibile al livello particolarmente basso delle scorte nel 2020 e alla fine del 2019. Il prezzo alla produzione del latte e i prezzi della maggior parte dei prodotti industriali e del commercio al dettaglio sono aumentati rispetto all'anno precedente.

L'indice del prezzo del latte di latteria ha registrato un continuo aumento, raggiungendo a marzo 2021 il valore più alto dal 2009. L'evoluzione positiva della maggior parte degli indicatori del mercato del latte su scala internazionale si riflette anche sulla Svizzera.

È probabile che, grazie al contesto di mercato favorevole a livello nazionale e internazionale, nei prossimi mesi il mercato lattiero svizzero seguirà un andamento positivo. Visto che il mercato svizzero del latte dipende in parte da quello

mondiale e soprattutto da quello europeo, l'attuale crescita della produzione di latte a livello mondiale potrebbe compromettere l'equilibrio del mercato e ripercuotersi sulla Svizzera, laddove la domanda non aumentasse proporzionalmente all'offerta. Attualmente si osserva una forte domanda in latticini dalla Cina, il che è particolarmente positivo per il mercato del latte. È da tenere presente che è comunque difficile prevedere l'andamento dei mercati a medio e lungo termine.

## Prezzo alla produzione del latte

### Prezzo alla produzione del latte (supplemento per il latte commercializzato\* incl.)

Ponderato secondo la quantità, in ct./kg Aprile 2021					
Regione	convenzionale		trasf. in formaggio caseifici artigianali	Bio	totale
	latte di latteria	totale			
I	63.65	81.45	84.31	79.53	74.62
II	59.17	66.25	69.84	75.69	63.20
III	61.00	-	-	74.50	62.78
IV	61.91	65.42	68.51	75.63	65.09
V	58.48	75.76	76.05	-	70.66
<b>CH</b>	<b>60.94</b>	<b>69.89</b>	<b>75.22</b>	<b>76.18</b>	<b>66.44</b>

Escluso il supplemento per il foraggiamento senza insilati, incl. IVA

Franco fattoria (prevalentemente) o centro di raccolta

\* supplemento per il latte commercializzato dall'1.1.2019: 4.5 ct./kg

I prezzi già pubblicati, compresi quelli dei periodi precedenti, possono subire ulteriori modifiche.

Fonte: UFAG, Settore Analisi di mercato

### Prezzo alla produzione del latte (Senza supplemento per il latte commercializzato\*)

Ponderato secondo la quantità, in ct./kg Aprile 2021					
Regione	convenzionale		trasf. in formaggio caseifici artigianali	Bio	totale
	latte di latteria	totale			
I	59.15	76.95	79.81	75.03	70.12
II	54.67	61.75	65.34	71.19	58.70
III	56.50	-	-	70.00	58.28
IV	57.41	60.92	64.01	71.13	60.59
V	53.98	71.26	71.55	-	66.16
<b>CH</b>	<b>56.44</b>	<b>65.39</b>	<b>70.72</b>	<b>71.68</b>	<b>61.94</b>

### Prezzo alla produzione del latte di latteria segmentato (A,B,C)

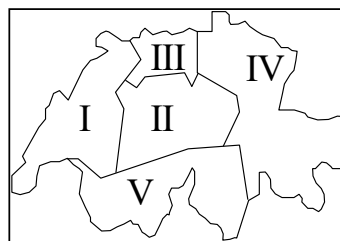
(supplemento per il latte commercializzato\* incl.), in ct./kg, IVA incl.

Anno 2021	Prezzo medio ponderato, in ct./kg		
	A	B	C
Gennaio	69.10	51.58	-
Febbraio	67.67	49.16	-
Marzo	67.01	48.33	-
Aprile	66.18	48.81	-

Definizione della segmentazione: [www.ip-lait.ch](http://www.ip-lait.ch)

\* supplemento per il latte commercializzato dall'1.1.2019: 4.5 ct./kg

Fonte: UFAG, Settore Analisi di mercato



L'andamento dei prezzi può essere consultato al link seguente:  
[www.marktbeobachtung.admin.ch](http://www.marktbeobachtung.admin.ch)



## Prezzi al consumo

### Prezzi nel commercio al dettaglio

Prodotti convenzionali, CH-Ø \* ponderata  
in CHF

Aprile 2021 con anno prec. (AP) e mese prec. (MP)

	Einheit	Apr 20	Mar 21	Apr 21	%-Δ MP	%-Δ AP
<b>Latte di consumo</b>						
Latte intero past.	1 l	1.58	1.62	1.62	+0.0	+2.3
Drink past.	1 l	1.58	1.59	1.59	+0.0	+0.7
Latte intero UHT	1 l	1.32	1.34	1.33	-0.5	+0.8
Drink UHT	1 l	1.38	1.29	1.37	+5.8	-0.8
Latte magro UHT	1 l	1.53	1.50	1.50	+0.0	-1.8
<b>Formaggio (Svizzera)</b>						
Emmentaler surchoix	1 kg	19.50	19.77	18.71	-5.4	-4.1
Gruyère surchoix	1 kg	21.01	19.82	20.82	+5.1	-0.9
Sbrinz	1 kg	23.55	23.85	21.97	-7.9	-6.7
Tilsit surchoix	1 kg	17.17	17.43	16.98	-2.6	-1.1
Appenzeller surchoix	1 kg	17.49	17.49	19.00	+8.6	+8.6
Raclette (blocco)	1 kg	21.80	16.93	20.92	+23.6	-4.0
Tête de Moine	1 kg	21.18	21.57	21.57	+0.0	+1.9
Vacherin fribourgeois	1 kg	19.29	19.29	19.29	+0.0	+0.0
Mozzarella	150 g	1.49	1.31	1.53	+16.9	+2.8
<b>Burro</b>						
Burro speciale	200 g	3.13	3.28	3.28	+0.0	+4.7
Il burro (burro da cucina)	250 g	3.21	3.35	3.34	-0.3	+4.0
Burro per arrostire	450 g	8.08	8.66	8.66	+0.0	+7.2
<b>Panna di consumo</b>						
Panna intera UHT 35%	½ l	3.30	3.18	3.24	+2.2	-1.6
Panna semigrassa UHT 25%	½ l	2.55	2.55	2.47	-3.2	-3.2
<b>Yogurt</b>						
Yogurt naturale	180 g	0.44	0.44	0.44	+0.0	+0.0

Fonte: UFAG, Settore Analisi di mercato

\*La media nazionale è stabilita in base ai rilevamenti dei prezzi regionali presso i grandi distributori, i negozi discount (escl. Aldi e Lidl) i negozi specializzati ponderata in base alle quote di mercato; le regioni sono ponderate secondo il numero degli abitanti.

I prezzi dei prodotti bio possono essere consultati al link seguente:  
[www.marktbeobachtung.admin.ch](http://www.marktbeobachtung.admin.ch)



## Indice dei prezzi del latte di latteria

### Indice dei prezzi del latte di latteria

	2017	2018	2019	2020	2021	Variazione dall'inizio del 2021*			
						Indice totale	Indice parziale**		
Base indice: 2005 = 100						Prodotti del com-mercio al dettaglio	Prodotti per uso industriale	Prodotti liberalizzati	
Gennaio	89.43	90.36	91.30	95.69	97.44	2.61%	4.18%	1.69%	0.39%
Febbraio	88.94	90.55	93.39	95.18	98.23	3.43%	3.70%	2.44%	3.76%
Marzo	87.61	89.67	92.10	93.48	99.53	4.80%	3.04%	3.78%	9.44%
Aprile	86.90	90.92	93.21	92.76					
Maggio	88.68	92.72	93.12	91.56					
Giugno	90.31	92.75	93.21	93.26					
Luglio	90.77	92.32	92.60	94.35					
Agosto	91.88	93.00	92.36	94.42					
Settembre	91.83	92.44	94.76	95.28					
Ottobre	91.83	92.21	95.28	94.39					
Novembre	91.34	91.31	95.56	95.92					
Dicembre	91.25	92.05	96.16	94.97					
<b>Media annuale</b>	<b>90.06</b>	<b>91.69</b>	<b>93.59</b>	<b>94.27</b>					

\*Evoluzione rispetto a dicembre 2019

\*\* Evoluzione (in %) del prezzo del gruppo di prodotti (indicatore di tendenza)

Fonte: UFAG, Settore Analisi di mercato

Il [metodo](#) può essere consultato al link seguente:

[www.marktbeobachtung.admin.ch](http://www.marktbeobachtung.admin.ch)

## Indice del prezzo della panna per la produzione di burro

### Indice del prezzo della panna per la produzione di burro

Base dell'indice: Dic 2009 = 100

	2014	2015	2016	2017	2018	2019	2020	2021
Gennaio	96.07	89.63	91.07	85.79	90.77	89.79	95.75	98.21
Febbraio	95.41	89.43	90.05	84.41	89.90	88.94	95.72	99.33
Marzo	96.04	88.89	90.76	84.60	89.70	88.99	95.20	100.25
Aprile	95.95	89.39	85.53	84.90	89.57	89.18	96.05	99.88
Maggio	94.31	89.33	85.87	85.05	89.34	88.44	95.49	
Giugno	95.85	88.16	84.13	85.26	89.13	90.20	94.70	
Luglio	95.95	89.50	85.08	86.38	90.25	92.10	97.31	
Agosto	95.11	89.47	84.62	86.66	90.55	92.67	97.13	
Settembre	94.23	87.20	83.79	85.92	90.77	95.83	96.87	
Ottobre	95.11	89.11	84.59	90.43	90.74	95.70	97.02	
Novembre	94.08	89.76	83.95	89.54	89.95	94.52	97.33	
Dicembre	91.20	91.36	84.84	90.02	89.82	95.11	97.03	
<b>Media annuale</b>	<b>95.00</b>	<b>89.28</b>	<b>86.66</b>	<b>86.41</b>	<b>89.99</b>	<b>91.18</b>	<b>96.18</b>	

Nota: I prezzi già pubblicati possono subire ulteriori modifiche.

Fonte: UFAG, Settore Analisi di mercato

Il [metodo](#) può essere consultato al link seguente:

[www.marktbeobachtung.admin.ch](http://www.marktbeobachtung.admin.ch)





## Note esplicative

### Prezzo del latte alla produzione

**Il prezzo del latte include:** prezzo di base, supplemento per il latte trasformato in formaggio, supplementi e deduzioni (stagione, quantità, composizione, qualità, quota costi di trasporto), partecipazione agli utili, ulteriori versamenti, supplementi e deduzioni per raffreddamento, premi bio, costi di gestione dei centri di raccolta se noti, IVA, dal 1° gennaio 2019 il contributo ai fondi dell'IP Latte (fondo «Riduzione del prezzo della materia prima» e fondo di regolazione) e dal 1° settembre 2019 il supplemento di sostenibilità.

**Il prezzo del latte non include:** supplementi per il foraggiamento senza insilati, contributi a organizzazioni e associazioni professionali, contributi al fondo d'intervento e di sgravio del mercato dell'Interprofessione latte (IP Latte), contributi LactoFama, siero, acquisti anticipati di qualsiasi genere.

**Ponderazione:** I prezzi sono ponderati in base alle corrispettive quantità di latte.

**Tenore del latte:** tenori reali. I valori di base del tenore del latte sono i seguenti: 4 per cento di materia grassa e 3,3 per cento di proteine.

**Prezzo totale:** media ponderata dei prezzi del latte di latteria, del latte trasformato in formaggio, del latte biologico e del latte sottoposto a restrizione dei caseifici artigianali.

**Prezzo del latte di latteria (senza la quantità di latte trasformato in formaggio):** prezzo del latte trasformato dalle industrie (quantità trasformate in formaggio escluse), franco fattoria (prevalentemente) o centro di raccolta.

**Prezzo del latte trasformato in formaggio, totale:** prezzo del latte trasformato in formaggi artigianali e industriali. Il prezzo del latte destinato alla trasformazione in formaggi industriali corrisponde alla media dei prezzi annunciati dagli acquirenti di latte industriale ponderati secondo le quantità trasformate in formaggio. I fattori di ponderazione del prezzo di tutto il latte trasformato in formaggio sono calcolati, estrapolando in base alle quantità effettive rilevate.

**Prezzo del latte trasformato in formaggio, caseifici artigianali:** prezzo del latte trasformato in formaggio dai caseifici artigianali, franco fattoria o caseificio/centro di raccolta (prevalentemente).

**Prezzo del latte biologico (o latte bio):** prezzo del latte prodotto secondo i metodi dell'agricoltura biologica ed effettivamente venduto come latte bio. Franco fattoria (prevalentemente) o centro di raccolta.

### Rilevazione e calcolo dei prezzi alla produzione del latte

La rilevazione dei prezzi alla produzione del latte è effettuata ogni mese direttamente presso i principali primi acquirenti di latte (organizzazioni di produttori OP, organizzazioni di produttori-valorizzatore OPV, caseifici e aziende industriali con fornitori diretti). Contempla il 70 per cento circa del latte crudo commercializzato in Svizzera. I fornitori dei dati comunicano i prezzi medi effettivamente pagati ai produttori e i quantitativi corrispondenti servendosi di un modulo di rilevazione. Il prezzo del latte di una regione è una media dei prezzi degli acquirenti che hanno fornitori in quella regione, ponderata in base ai quantitativi di latte corrispondenti.

Il prezzo del latte trasformato in formaggio è una media dei prezzi pagati dalle aziende che acquistano latte destinato alla produzione casearia, ponderata in base alle quantità trasformate in formaggio. I prezzi del latte dei caseifici artigianali vengono rilevati sulla scorta di un campione rappresentativo di circa 80 caseifici distribuiti nelle 5 regioni.

I prezzi pubblicati sono, quindi, medie ponderate calcolate sulla base di dati rappresentativi.



**Nota:** La segmentazione del mercato, nonché le deduzioni e le trattenute dovute ai provvedimenti di sgravio e di regolazione del mercato sono considerate nel prezzo alla produzione del latte. I prezzi possono essere ulteriormente aggiornati. Le modifiche effettuate saranno menzionate nei rapporti pubblicati sul nostro sito Internet.

## Regioni

Le regioni sono delimitate come segue: Regione I: Ginevra, Vaud, Friburgo, Neuchâtel, Giura e una parte francofona di Berna (distretto amministrativo del Giura bernese); Regione II: Berna (tranne il distretto amministrativo del Giura bernese), Lucerna, Unterwaldo (Obwaldo, Nidwaldo), Uri, Zugo e una parte di Svitto (distretti di Svitto, Gersau e Küssnacht); Regione III: Basilea (Città e Campagna), Argovia e Soletta; Regione IV: Zurigo, Sciaffusa, Turgovia, Appenzello (Interno ed Esterno), S. Gallo, una parte di Svitto (distretti di Einsiedeln, March e Höfe), Glarona, Grigioni; Regione V: Vallese e Ticino.

### CONTATTI E PUBBLICAZIONI

Settore Analisi del mercato  
Schwarzenburgstrasse 165, 3003 Berna  
marktanalysen@blw.admin.ch  
[www.marktbeobachtung.admin.ch](http://www.marktbeobachtung.admin.ch)

[Modulo per la sottoscrizione di abbonamenti](#)  
[Modulo di ordinazione online](#)

Per responsabilità, protezione dei dati, copyright e altro  
[vedasi: www.disclaimer.admin.ch](http://www.disclaimer.admin.ch)