



Restituzioni in crescita e introiti doganali in calo per oli e grassi commestibili

Ogni anno nel quadro del capitolo 15 della Tariffa doganale vengono importate in Svizzera circa 120'000 tonnellate di oli e grassi commestibili. Le importazioni provenienti dai Paesi meno avanzati (PMA) sono passate da 12'000 tonnellate nel 2006 a 42'000 tonnellate nel 2016. Con una quota del 50 per cento, nel 2016 l'olio di girasole guida la graduatoria degli oli importati dai PMA, seguono l'olio di palma (15%) e l'olio di arachidi e di cocco (12.5% ciascuno). Nel complesso, tuttavia, le importazioni in questo periodo sono lievemente in calo.



Introiti doganali in calo

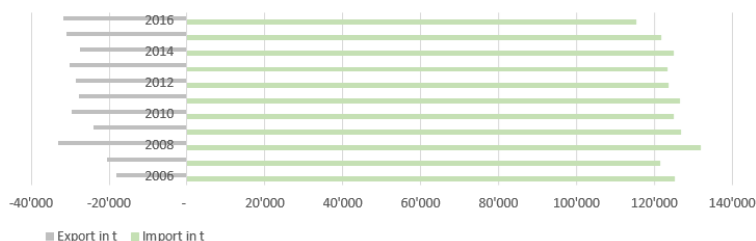
Dal 2007 gli oli commestibili provenienti dai PMA possono essere importati in franchigia di dazio e la loro quota rispetto alle importazioni globali è aumentata. Per questi motivi gli introiti doganali sono scesi da 100 milioni di franchi nel 2006 a 47.5 milioni di franchi nel 2016. Poiché l'aliquota della restituzione fissata nell'articolo 5 dell'ordinanza del DFF concernente il traffico di perfezionamento (RS 631.016) è rimasta invariata, le restituzioni sono passate da 30 a 45.2 milioni di franchi nel 2016. Se la tendenza al rialzo proseguirà, a breve le restituzioni supereranno gli introiti doganali.

Restituzioni in crescita

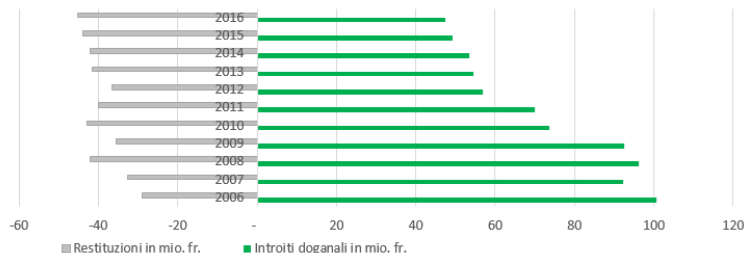
A ciò si contrappongono maggiori volumi d'esportazione. Tra il 2006 e il 2016 le esportazioni sono passate da meno di 20'000 a circa 30'000 tonnellate. Se nel 2014 il volume d'esportazione dei grassi animali ammontava a poche centinaia di tonnellate, tra il 2015 e il 2016 i quantitativi sono raddoppiati passando da 1000 a 2000 tonnellate.

Oli e grassi vegetali

Volumi d'importazione e d'esportazione in tonnellate



Introiti doganali e restituzioni in mio. fr.



Fonti: SAM (UFAG); AFD

Situazione del mercato

Semi oleosi: poche superfici per la produzione estensiva e biologica (pag. 2)

I maggiori produttori di colza hanno coltivato su superfici sempre più vaste (pag. 2)

Prezzi di colza e girasole tendenzialmente in calo (pag. 3)

L'olio di girasole è stato l'olio di importazione più importante (pag. 4)

L'olio d'oliva ha segnato il maggior incremento di consumo (pag. 4)

Colza: livello dei prezzi internazionale tendenzialmente in calo (pag. 5)

I prezzi alla produzione austriaci vanno di pari passo con le quotazioni in borsa (pag. 5)

Indice

Produzione	2
Commercio estero	4
Consumo	4
Contesto internazionale	5
Considerazioni di natura	6

1 Produzione

Semi oleosi: poche superfici per la produzione estensiva e biologica

Produzione di semi oleosi

2015 (superfici), anno del raccolto 2015/16 (quantitativi)	Colza		Girasole		Soia	
Superficie (in ha)	23'366	100%	4'531	100%	1'729	100%
di cui estensiva (in ha)	4'423	19%	3677	81%	0	-
di cui con coltivazione biologica (in ha)	208	4.7%	283	6.3%	286	16.5%
Volume di produzione (in t)	87'004	-	9'789	-	4'054	-
Numero di produttori	6'690	-	1'874	-	591	-
Le 1000 maggiori aziende di colza gestiscono (in ha)	8'547	36.6%	3'480	77%	-	-

Fonti: Settore Analisi del mercato (UFAG), AGIS (UFAG, superficie), USC e sw iss granum

I dati comprendono tutti i gestori che gestiscono un'azienda con almeno 1 ha SAU oppure 30 are di colture speciali oppure 8 scrofe riproduttrici oppure 80 suini da ingrasso oppure 80 poste per suini da ingrasso oppure 300 capi di pollame o che richiedono pagamenti diretti oppure contributi per singole colture nonché tutte le aziende che soggiacciono all'obbligo di registrazione giusta l'OPPrim. Se il Cantone ha stabilito limiti di rilevazione inferiori (istruzioni cantonali) ci si atterrà a questi ultimi.

Nel 2015 6'690 produttori hanno coltivato colza su 23'366 ettari, di cui 4'423 ettari con una produzione estensiva (19%) e 208 ettari con una produzione biologica (4.7%). Le 1'000 aziende dedite alla coltivazione della colza con le maggiori superfici complessivamente gestiscono il 36.6 per cento del totale delle superfici coltivate a colza.

La coltivazione di girasoli e di soia rispetto a quella di colza è insignificante: 1'874 produttori coltiva 4'531 ettari con girasoli e 591 produttori 1'729 ettari con soia. La quota delle superfici biologiche ammonta soltanto al 6.3 per cento per i girasoli e all'16.5 per cento per la soia.

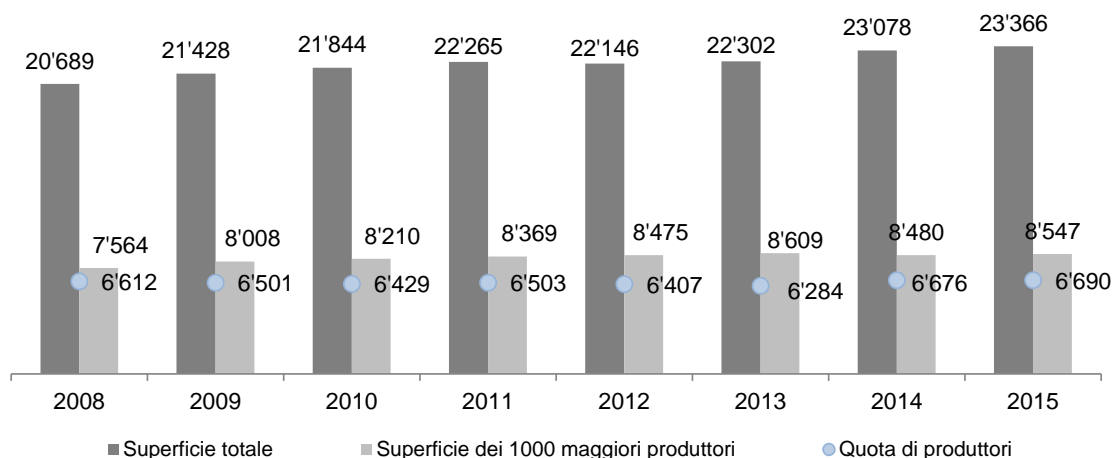
I maggiori produttori di colza hanno coltivato superfici sempre più vaste

Colza convenzionale e da coltivazione biologica

Superficie totale, superficie dei 3000 maggiori produttori, numero di produttori

ha, numero

2008..2015



Le superfici che danno diritto a contributi comprendono colza per l'estrazione di olio commestibile e come materia prima rinnovabile.

Fonti: Settore Analisi del mercato (UFAG), AGIS (UFAG)

Secondo AGIS (UFAG), le superfici coltivate con colza aventi diritto ai contributi sono aumentate costantemente dal 2008 al 2015, passando da 20'689 a 23'366 ettari. Il numero di produttori nel periodo in esame è variato solo in maniera non rilevante.

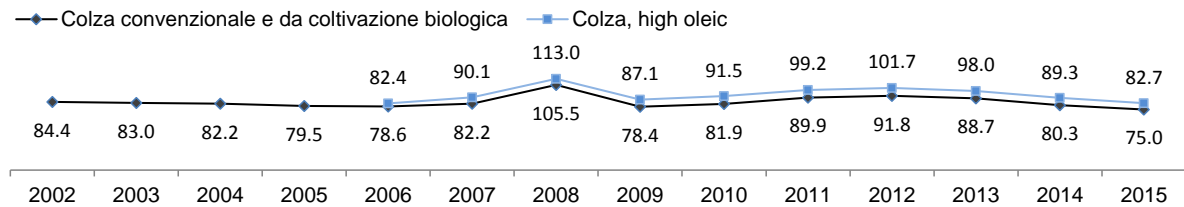
Il raccolto di colza nel 2015, con circa 87'004 tonnellate, è stato comparativamente elevato. In base alla situazione di mercato e alle eccedenze di scorte del raccolto 2014 (ca. 6'500 t), per il raccolto 2016 sono state applicate riduzioni nell'assegnazione. Con tale misura è stato possibile ripristinare un equilibrio di mercato nel periodo 2016-2017.

Prezzi di colza e girasole tendenzialmente in calo

Nel periodo sotto osservazione, i prezzi alla produzione lordi di colza e girasole hanno un andamento parallelo. Rispetto all'anno precedente i prezzi hanno segnato un calo compreso tra il 5.8 e il 7.4 per cento.

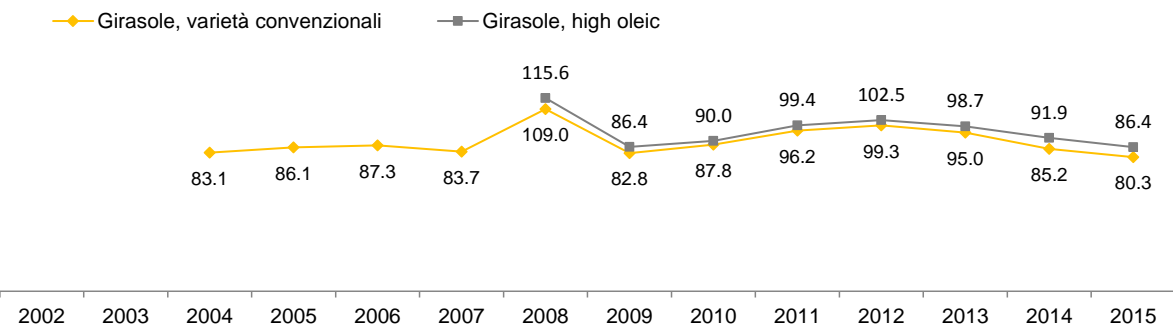
Nel 2015 il prezzo medio ponderato sulla quantità di colza high oleic era superiore di 7.70 franchi il quintale rispetto a quello delle varietà di colza tradizionali. Per il girasole la differenza di prezzo tra le varietà high oleic e quelle convenzionali ammontava a 6.10 franchi il quintale.

Semi oleosi convenzionali
Prezzi alla produzione lordi
 CHF / 100 kg
 Anno del raccolto 2002 .. 2015



Anno del raccolto = luglio dell'anno del raccolto fino a giugno dell'anno seguente
 Fonti: Settore Analisi del mercato (UFAG)

Semi oleosi convenzionali
Prezzi alla produzione lordi
 CHF / 100 kg
 Anno del raccolto 2002 .. 2015

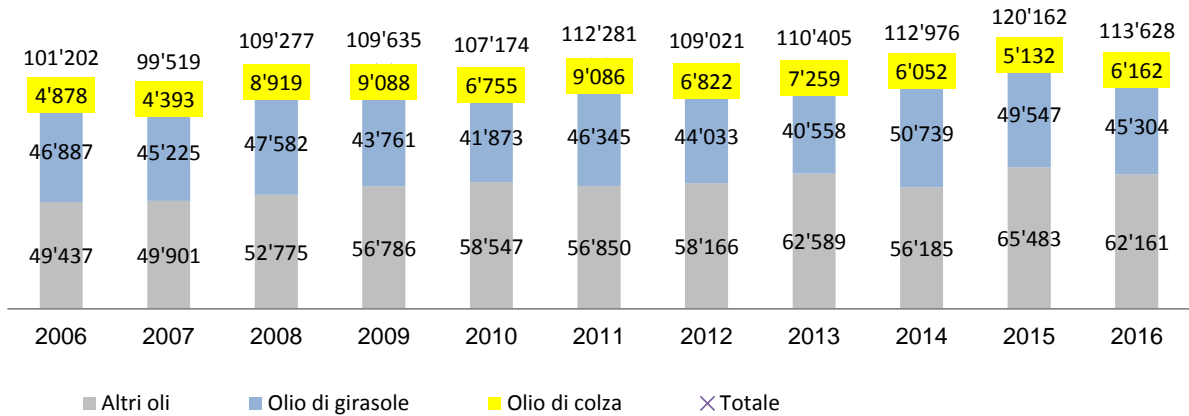


Anno del raccolto = luglio dell'anno del raccolto fino a giugno dell'anno seguente
 Fonti: Settore Analisi del mercato (UFAG)

2 Commercio con l'estero

L'olio di girasole è stato l'olio di importazione più importante

Olio commestibile
Volume d'importazione
t
2008..2016



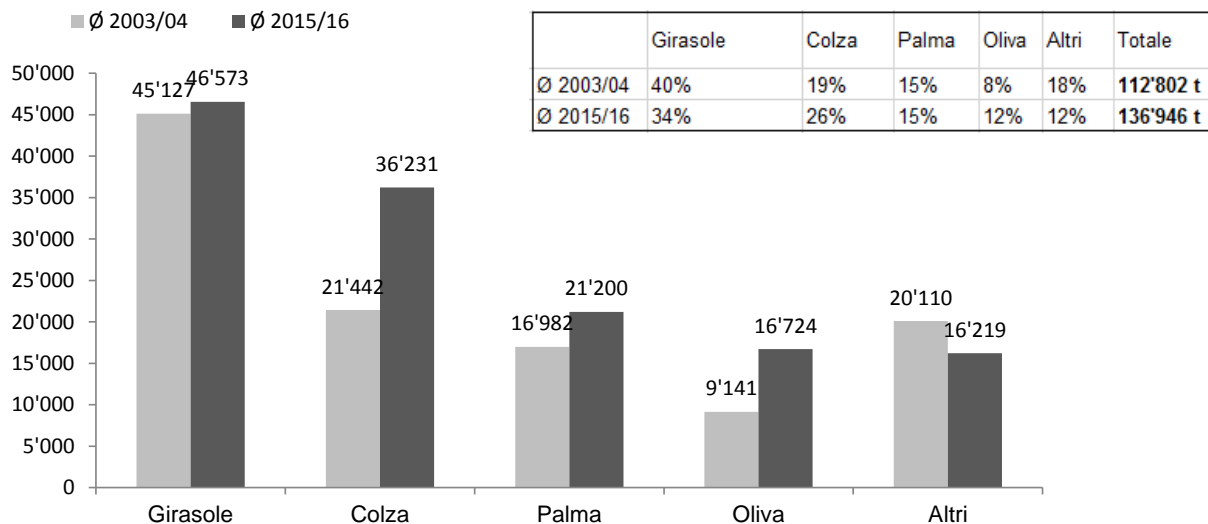
Fonti: SAM (UFAG), AFD, Agristat (USC, coefficienti di resa)

Nel 2016 sono state importate quasi 113'000 tonnellate di oli commestibili. L'olio di girasole è il maggior olio importato (quota del 40%). Le importazioni di oli commestibili negli ultimi 10 anni sono aumentate dell'11 per cento circa.

3 Consumo

L'olio di colza ha registrato il maggior incremento nel consumo

Olio commestibile
Consumo svizzero di oli commestibili vegetali
raffinati in t



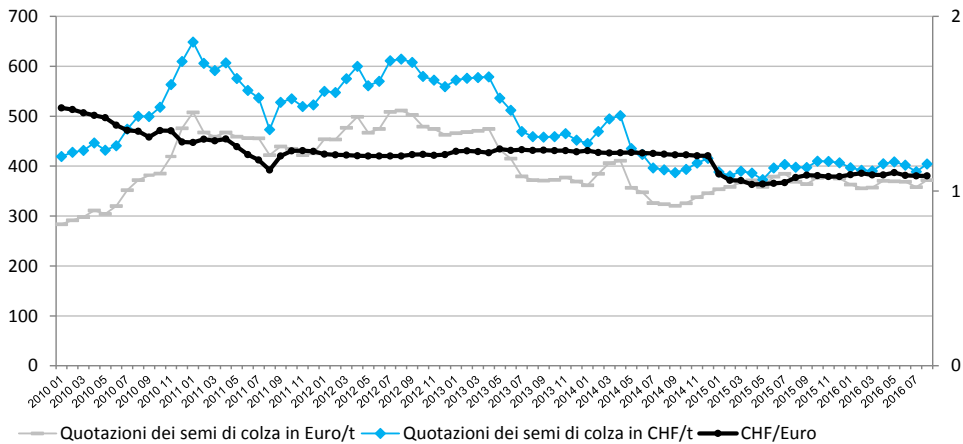
Fonti: Settore Analisi del mercato (UFAG), SwissOlio (rapporto annuale)

Secondo SwissOlio il consumo svizzero (incl. industria alimentare) di oli vegetali nella media degli anni 2015 e 2016 si è attestato a 136'946 tonnellate. Dal 2003/04 il consumo è aumentato del 21 per cento. La crescita maggiore si registra per l'olio di oliva (+83 %), seguito dall'olio di colza (+69 %). L'olio di girasole ha invece perso delle quote nonostante l'incremento in termini di quantitativi assoluti. Tuttavia, rispetto al consumo totale, è ancora l'olio commestibile più consumato.

4 Contesto internazionale

Colza: livello dei prezzi internazionale tendenzialmente in calo

Semi di colza
Quotazioni alla borsa MATIF
 2007 .. 2017

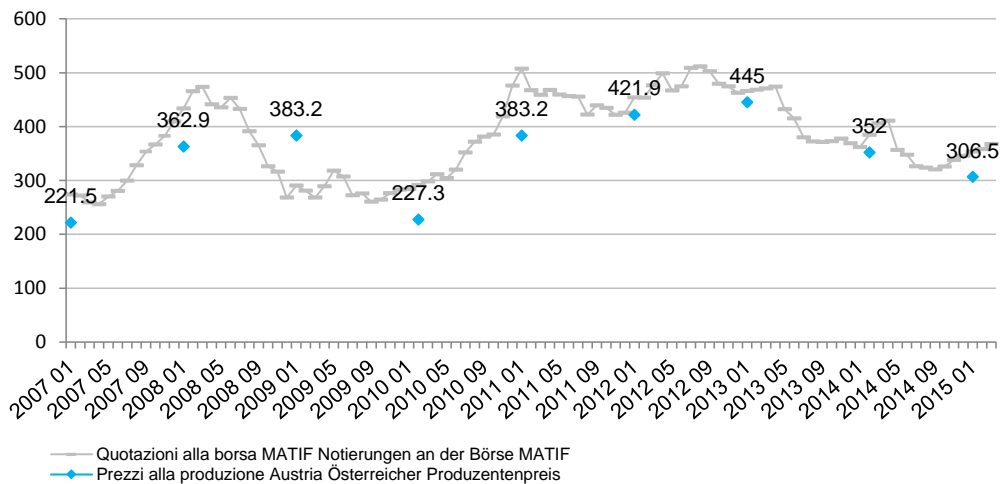


MATIF = Marché à Terme International de France
 Fonti: Settore Analisi del mercato (UFAG), BNS

La figura in alto mostra l'evoluzione delle quotazioni dei semi di colza nella borsa a termine delle merci di Parigi MATIF. Si tratta di una delle borse europee determinanti per i semi oleosi. I prezzi dei semi oleosi fluttuano soprattutto a causa delle probabili differenze tra offerta globale e domanda. Fattori determinanti, che scaturiscono dalle condizioni atmosferiche, sono le superfici di semina, lo sviluppo della vegetazione nelle principali regioni di coltivazione e le conseguenti aspettative del raccolto. Inoltre gli andamenti delle scorte nonché le disposizioni statali, la trasformazione dei semi di colza e dei suoi sostituti in biocarburanti, effetti congiunturali relativi alla domanda ma anche operazioni speculative possono determinare un rialzo dei prezzi dei semi di colza. Nel 2010 la penuria di materie prime a livello mondiale è stata la causa dell'impennata dei prezzi. In seguito i prezzi hanno registrato nuovamente un andamento negativo. La quotazione media nell'anno del raccolto 15/16 è ammontata a 401.58 franchi la tonnellata.

I prezzi alla produzione austriaci vanno di pari passo con le quotazioni in borsa

Semi di colza
Evoluzione dei prezzi alla produzione austriaci rispetto alle quotazioni alla borsa MATIF
 Euro per t
 2007 .. 2016

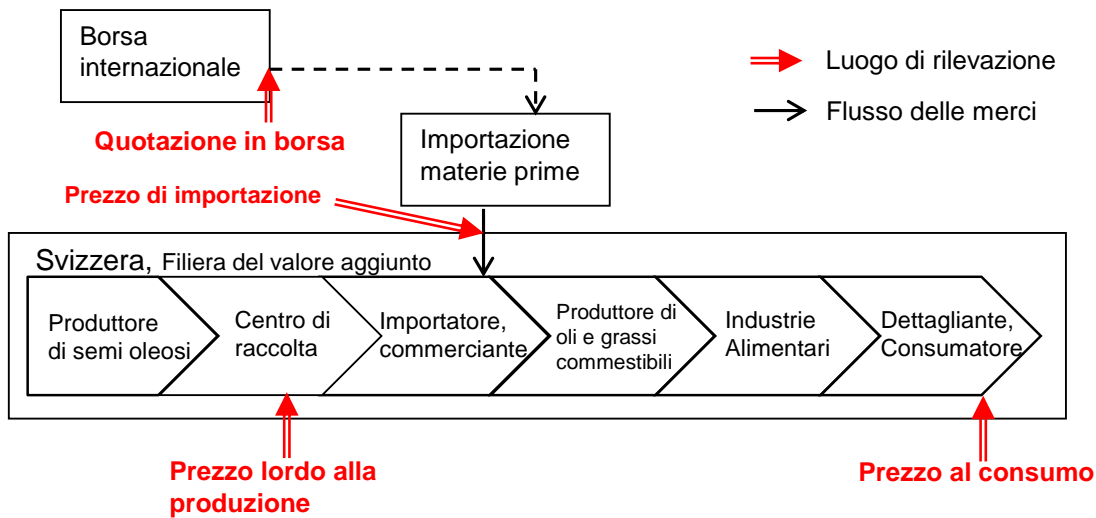


MATIF = Marché à Terme International de France
 Fonti: Settore Analisi del mercato (UFAG), IGC, AgrarMarkt Austria

L'andamento dei prezzi alla produzione austriaci va di pari passo con le quotazioni MATIF. Anche i prezzi svizzeri sono direttamente correlati a quelli del mercato mondiale.

Allegato: Considerazioni di natura metodologica con note esplicative

1. Sintesi della catena del valore dei semi oleosi
2. Prezzi alla produzione lordi



prezzi alla produzione lordi sono determinati sulla base di un'indagine annuale dell'UFAG presso i centri di raccolta dopo la chiusura dei conteggi. I prezzi sono ponderati in base ai quantitativi e non sono comprensivi dell'imposta sul valore aggiunto (seguono maggiori informazioni sull'imposta sul valore aggiunto). I prezzi riguardano la merce consegnata. Le seguenti tasse, contributi e costi non sono detratti dal prezzo: tassa di accettazione, dei costi per il controllo della qualità, delle spese di pulizia, della tassa di essiccazione, di altre tasse, dei contributi delle associazioni di produttori (FSPC, swiss granum e USC), contributo per la Commissione dell'olio di colza svizzero, contributo per il pool di produzione semi oleosi (cfr. swiss granum). Inoltre non sono state considerate le contropartite. Per prodotti IP Suisse i premi IP Suisse sono compresi nel prezzo. Dal raccolto 2011 sono filtrati valori estremi per il calcolo dei prezzi.

Imposta sul valore aggiunto: gli agricoltori non devono versare l'imposta sul valore aggiunto per cifre d'affari provenienti da prodotti della produzione vegetale e della detenzione di animali. Se un'impresa assoggettata all'imposizione fiscale acquista e rivende presso un agricoltore prodotti agricoli, può dedurre il 2.5 per cento dell'importo calcolato dal contadino come imposta precedente.

3. Definizioni generali

I girasoli HO high oleic contengono un'elevata quota di acidi oleici.

I semi di colza HOLL high oleic low linolenic contengono più acidi oleici e meno acidi alfa-linolenici rispetto alla colza convenzionale.

Grafico a riquadri: la descrizione dei prezzi nel grafico a riquadri mostra la varianza dei prezzi. Nei riquadri è presente il 50 per cento delle notifiche dei prezzi, sulle linee verticali al di sopra e al di sotto degli stessi vi è rispettivamente il 25 per cento delle notifiche.

Il **mediano** di un insieme di valori è il valore che sta in mezzo se si ordinano i valori per grandezza. Un mediano quindi divide un intervallo di valori in due metà in modo che in una metà i valori sono inferiori a quello medio, nell'altra superiori.

Per **anno del raccolto** s'intende il periodo da luglio a giugno dell'anno seguente.

La riscossione di contributi al **fondo di garanzia** per coprire i costi legati alle scorte obbligatorie di derrate alimentari e di mangimi (stoccaggio, finanziamento) si basa sulla legislazione sull'approvvigionamento economico del Paese. Per garantire l'approvvigionamento di beni di importanza vitale nel nostro Paese, il Consiglio federale ha assoggettato prodotti quali zucchero, caffè, riso, oli e grassi commestibili, alimenti per animali e cereali panificabili all'obbligo di costituzione di scorte. I costi a carico delle imprese del settore privato per la conservazione di tali scorte vengono indennizzati attraverso fondi di garanzia privati. Questi ultimi sono amministrati dalla cooperativa www.Reservesuisse, sotto la vigilanza della Confederazione. La costituzione di questo fondo di garanzia avviene attraverso i contributi che tutti gli importatori devono versare per tali merci.

Tutte le merci commerciali e private che non sono trasportate in bagagli personali o in veicoli privati, vanno notificate in base alla Tariffa doganale al momento dell'importazione o dell'esportazione. Viene assegnata una voce di tariffa alla merce. Le **voci di tariffa** sono classificate in diversi **capitoli della Tariffa doganale**. www.tares

Per una maggiore comprensione, nel rapporto si utilizza il concetto di **prezzo all'importazione**. In effetti non si tratta di un prezzo ma del quoziente della somma dei valori al confine e della somma del volume d'importazione (massa netta) per unità di tempo. Il **valore al confine** comprende il prezzo o il valore delle merci franco luogo di spedizione più le spese di trasporto, d'assicurazione e altre spese, dedotti i ribassi e gli sconti, sino al confine svizzero (senza i tributi all'importazione).

Le seguenti voci di tariffa sono definite in questo modo:

- 1206.0024 - **Semi di girasole**, anche frantumati, non sgusciati, per la fabbricazione di olio commestibile mediante spremitura
- 1512.1190 - **Olio di girasole** o olio cartamo, grezzo (eccetto quello a scopo foraggero)
- 1512.1918 - Frazioni dell'olio di girasole o di cartamo, aventi un punto di fusione più elevato di quello dell'olio di girasole o di cartamo, anche raffinate, ma non modificate chimicamente, in cisterne o fusti metallici (eccetto quelle a scopo foraggero)
- 1512.1919 - Frazioni di **olio di girasole** o di cartamo, aventi un punto di fusione più elevato di quello dell'olio di girasole o di cartamo, anche raffinate, ma non modificate chimicamente (eccetto quelle a scopo foraggero e quelle in cisterne o fusti metallici)
- 1512.1998 - **Olio di girasole** o di cartamo e loro frazioni, anche raffinati, ma non modificati chimicamente, in cisterne o fusti metallici (eccetto oli grezzi e frazioni, aventi un punto di fusione più elevato di quello dell'olio di girasole o di cartamo, nonché oli e loro frazioni a scopo foraggero)
- 1512.1999 - **Olio di girasole** o di cartamo e loro frazioni, anche raffinati, ma non modificati chimicamente (eccetto oli grezzi e frazioni, aventi un punto di fusione più elevato di quello dell'olio di girasole e di cartamo, oli e loro frazioni a scopo foraggero nonché quelli in cisterne e fusti metallici)
- 1205.1054 - **Semi di colza** a basso tenore di acido erucico, anche frantumati, per la fabbricazione di oli commestibili, mediante spremitura
- 1514.1190 - Olio di ravizzone o di **colza** a basso tenore di acido erucico e loro frazioni, grezzi (eccetto quelli a scopo foraggero)
- 1514.1991 - Olio di ravizzone o di **colza** a basso tenore di acido erucico e loro frazioni, anche raffinati, ma non modificati chimicamente, in cisterne o fusti metallici (eccetto oli grezzi e oli e loro frazioni a scopo foraggero)
- 1514.1999 - Olio di ravizzone o di **colza** a basso tenore di acido erucico e loro frazioni, anche raffinati, ma non modificati chimicamente (eccetto oli grezzi, oli e loro frazioni a scopo foraggero nonché quelli in cisterne o fusti metallici)
- 1514.9190 - Olio di ravizzone, di **colza** o di senape, grezzo (eccetto quello a scopo foraggero nonché olio di ravizzone o di colza a basso tenore di acido erucico)
- 1514.9991 - Olio di ravizzone, di **colza** o di senape e loro frazioni, anche raffinati, ma non modificati chimicamente, in cisterne o fusti metallici (eccetto oli grezzi, oli e loro frazioni a scopo foraggero nonché oli di ravizzone o di colza e loro frazioni a basso tenore di acido erucico)
- 1514.9999 - Olio di ravizzone, di **colza** o di senape e loro frazioni, anche raffinati, ma non modificati chimicamente (eccetto oli grezzi, oli e loro frazioni a scopo foraggero e quelli in cisterne e fusti metallici nonché olio di ravizzone o di colza e loro frazioni a basso tenore di acido erucico)

4. Responsabilità

I valori del presente documento possono variare successivamente.

Sebbene le autorità federali abbiano proceduto con la dovuta cura per assicurare la correttezza delle informazioni pubblicate, non si assumono alcuna responsabilità in merito alla correttezza, alla precisione, all'attualità, all'attendibilità e alla completezza delle stesse.

Le autorità federali si riservano esplicitamente il diritto di rettificare parzialmente o completamente il contenuto, di cancellarlo o di sospenderne temporaneamente la pubblicazione, senza alcun preavviso.

Le autorità federali declinano ogni responsabilità per danni materiali o immateriali derivanti dall'accesso, dall'uso o dal mancato uso delle informazioni diffuse, dall'utilizzo non autorizzato del collegamento e da problemi tecnici.

Modulo per la sottoscrizione di un abbonamento

Le pubblicazioni a cura del Settore Analisi del mercato sono gratuite. Possono essere scaricate dal sito Internet www.osservazione.delmercato.admin.ch. Su richiesta, il rapporto viene inviato via e-mail. Ordinazione online su www.blw.admin.ch/dokumentation/00844/01047 o per iscritto con il modulo sottostante. Si prega di compilarlo debitamente e di inoltrarlo per posta (UFAG Settore Analisi del mercato, Mattenhofstrasse 5, 3003 Berna) o per fax (058 462 20 90).

Desidero abbonarmi alle seguenti pubblicazioni:

Pubblicazione	Periodicità	
Rapporto sul mercato del latte	Mensile	<input type="checkbox"/>
Rapporto sul mercato della carne	Mensile	<input type="checkbox"/>
Rapporto sul mercato delle uova	Semestrale	<input type="checkbox"/>
Rapporto sul mercato di frutta e verdura	Mensile	<input type="checkbox"/>
Prezzi al consumo di frutta e verdura nel commercio al dettaglio	Settimanale	<input type="checkbox"/>
Rapporto sul mercato delle patate	Trimestrale	<input type="checkbox"/>
Rapporto sul mercato dei cereali	Annuale	<input type="checkbox"/>
Valori del mercato del pane e dei cereali	Trimestrale	<input type="checkbox"/>
Rapporto sul mercato dei foraggi	Annuale	<input type="checkbox"/>
Valori del mercato dei foraggi	Trimestrale	<input type="checkbox"/>
Rapporto sul mercato biologico	Mensile	<input type="checkbox"/>
Rapporto sul mercato dei semi oleosi	Annuale	<input type="checkbox"/>
Valori del mercato dei semi oleosi	Semestrale	<input type="checkbox"/>
Rapporto sul mercato della filiera agroalimentare	Trimestrale	<input type="checkbox"/>
Vogliate stralciare il mio nome dall'elenco dei destinatari.		<input type="checkbox"/>

Indirizzo (da compilare debitamente):

Ditta, organizzazione		
Cognome	Nome	
Via	NPA	Luogo
E-mail	Telefono	

Per responsabilità, protezione dei dati, copyright, eccetera vedasi:
www.disclaimer.admin.ch

Fonti immagini pagg. 1, 5 – 10:
www.pixabay.com (11 maggio 2016)