

Impostazione dell'autenticazione a più fattori per il vostro account "EU-Login"

Passo dopo passo

Premessa: A partire circa da aprile 2024, l'accesso a TRACES richiederà l'autenticazione a due fattori.

Variante presentata: Autenticazione a più fattori tramite telefono cellulare

Nota: Sebbene siano disponibili altri tipi di autenticazione a più fattori, al momento non sono utilizzabili per la maggior parte degli utenti.

1. scaricare l'applicazione "EU-Login Mobile" sul proprio cellulare

(Android): <https://play.google.com/store/apps/details?id=eu.europa.ec.ecas>



(iOS/iPadOS): <https://apps.apple.com/be/app/eu-login/id1056119441>



2. su PC/cellulare: accedere al proprio "conto UE".

<https://webgate.ec.europa.eu/cas>



Inserite l'indirizzo e-mail con cui vi siete precedentemente registrati in Traces e cliccate su "Avanti".

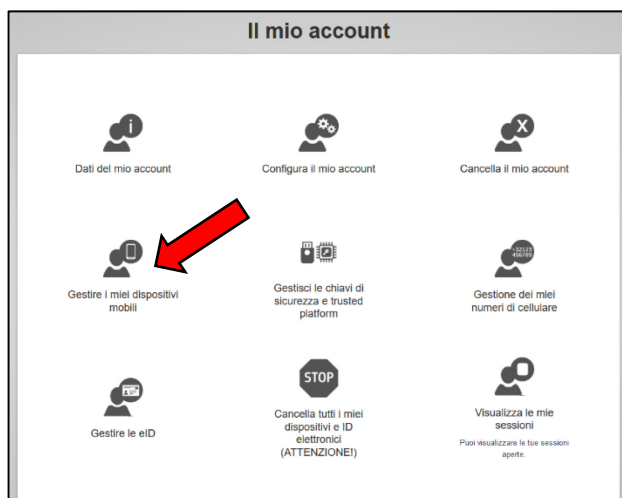
3. selezionare la lingua e fare clic su "Il mio account":

1. selezionare "Lingua"

2. selezionare con il mouse "il proprio nome".

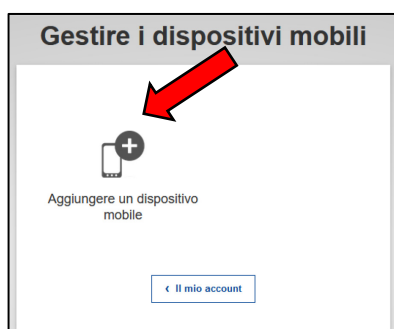
3. cliccare su "Il mio account"

4 "Gestire i miei dispositivi mobili"



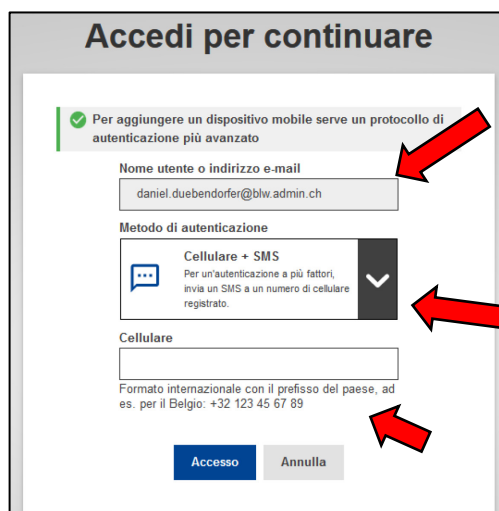
Cliccare su **"Gestire i miei dispositivi mobili"**.

5 "Aggiungere un dispositivo mobile"

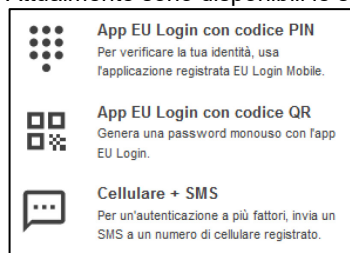


Cliccare su **"Aggiungere un dispositivo mobile"**.

6 "Selezionare il metodo di autenticazione"



1. Selezionare il metodo di autenticazione*.
Attualmente sono disponibili le seguenti varianti:



2. inserire il numero di cellulare (compreso il prefisso internazionale)
ad esempio +41 12 345 67 89

3. Cliccare su "Accesso"

* L'autenticazione o il collegamento del numero di cellulare con l'account personale dell'UE è unico. Le altre opzioni di autenticazione per il login sono ancora disponibili.

7. "Eeguire l'autenticazione"

Esempio: con telefono cellulare + variante SMS

Codice di autenticazione contenuto nell'SMS

<input type="text"/>	-	<input type="text"/>	-	<input type="text"/>
----------------------	---	----------------------	---	----------------------



Inserire il codice ricevuto via SMS qui

8. "Eeguire l'autenticazione"

Esempio: con telefono cellulare + variante SMS

Aggiungere un dispositivo mobile

Inserire un nome per identificare il dispositivo mobile e un codice PIN per utilizzarlo.

Il nome del tuo dispositivo

Il tuo codice PIN di 4 cifre

Ti sarà chiesto di inserire questo codice PIN nel dispositivo mobile per utilizzare l'app EU Login

Conferma il codice PIN



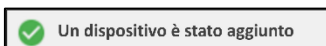
1. inserire un nome a libera scelta

2. inserire il codice PIN di vostra scelta (**da ricordare!**)

3. Cliccare su «Invia»

9. messaggio di successo

Riceverete un messaggio che vi informa che il vostro dispositivo (telefono cellulare) è stato aggiunto all'account EU Login.



A questo punto è possibile uscire dal proprio conto "EU Login" e chiudere la pagina web.

Se il messaggio di successo non viene visualizzato, si prega di ricominciare dal punto 6.

10. controllo delle funzioni - accesso a TRACES



Esempio:

Accesso tramite l'app EU Login con codice PIN

1. accedere a Traces:

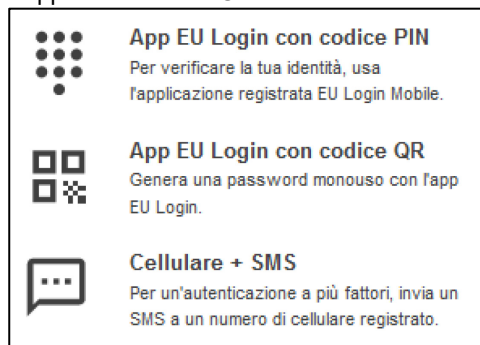
<https://webgate.ec.europa.eu/tracesnt/login>



1. inserire il proprio indirizzo e-mail come di consueto

2. selezionare uno dei seguenti metodi di autenticazione:

- Telefono cellulare + SMS
- App di accesso all'UE con codice QR
- App di accesso all'UE con codice PIN a 4 cifre



3. accedere

4. selezionare il dispositivo mobile

5. aprire l'applicazione EU Login sul cellulare

6. Inserire il codice PIN personale a 4 cifre nell'app*.

* Avete definito voi stessi il vostro codice PIN personale al punto 8.

⇒ Ora siete connessi a Traces

Nota:

Fino a quando l'autenticazione a più fattori non diventerà obbligatoria, è possibile continuare ad accedere a **TRACES** con una semplice password, a condizione che sia stato selezionato "**Password**" come metodo di autenticazione...



The screenshot shows the TRACES login interface. At the top, it says "Bentornato/a" followed by the user's email "daniel.duebendorfer@blw.admin.ch" and "(Esterno)". There is a link "Desideri accedere con un altro indirizzo e-mail?". Below that is a "Password" input field and a link "Password perduta?". Underneath is the "Metodo di autenticazione" section, which has a dropdown menu. The "Password" option is selected, with a description: "Effettua l'autenticazione in EU Login con la sola password." A red arrow points to the dropdown arrow. At the bottom is a blue "Accesso" button.

Suggerimento / raccomandazione:

Impostate subito l'autenticazione a più fattori in modo da avere un accesso illimitato a TRACES in futuro.

Ulteriori informazioni:

Tutorial ufficiale per il login UE: https://ecas.ec.europa.eu/cas/manuals/EU_Login_Tutorial.pdf

Video ufficiale dell'UE sull'autenticazione a due fattori: <https://audiovisual.ec.europa.eu/en/video/I-231618>